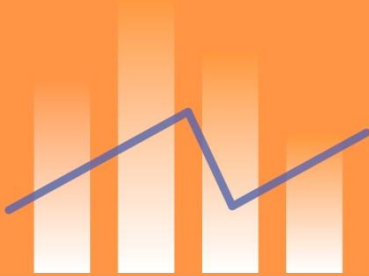




Evangelische Kirche in Deutschland

**Statistik über die
Äußerungen des kirchlichen
Lebens in den Gliedkirchen der
EKD im Jahr 2010**

Dezember 2011



EKD

Inhaltsverzeichnis

| | |
|--|-----------|
| Statistik über die Äußerungen des kirchlichen Lebens in den Gliedkirchen der EKD im Jahr 2010 | 1 |
| Tabellenteil | 5 |
| <i>Tabelle 1: Kirchenmitglieder, Kirchenaustritte und Aufnahmen im Jahr 2010</i> | 6 |
| <i>Tabelle 2a: Taufen im Jahr 2010</i> | 8 |
| <i>Tabelle 2b: Kindertaufen nach Konfession der Eltern im Jahr 2010</i> | 10 |
| <i>Tabelle 2b: Kindertaufen nach Konfession der Eltern im Jahr 2010 - Fortsetzung -</i> | 12 |
| <i>Tabelle 3: Trauungen im Jahr 2010</i> | 14 |
| <i>Tabelle 4: Konfirmandinnen und Konfirmanden sowie Konfirmierte im Jahr 2010</i> | 16 |
| <i>Tabelle 5: Kirchliche Bestattungen im Jahr 2010</i> | 17 |
| <i>Tabelle 6: Heiliges Abendmahl im Jahr 2010</i> | 18 |
| <i>Tabelle 7a: Gottesdienste im Jahr 2010</i> | 19 |
| <i>Tabelle 7b: Gottesdienste und Gottesdienstbesuch im Jahr 2010</i> | 20 |
| <i>Tabelle 8a: Veranstaltungen und Seminare der Kirchengemeinden im Jahr 2010</i> | 22 |
| <i>Tabelle 8a: Veranstaltungen und Seminare der Kirchengemeinden im Jahr 2010 - Fortsetzung -</i> | 24 |
| <i>Tabelle 8b: Kinder- und Jugendarbeit im Jahr 2010</i> | 26 |
| <i>Tabelle 9a: Ehrenamtliche Mitarbeit in den Arbeitsfeldern der Gemeinde im Jahr 2010</i> | 28 |
| <i>Tabelle 9a: Ehrenamtliche Mitarbeit in den Arbeitsfeldern der Gemeinden im Jahr 2010 - Fortsetzung -</i> | 30 |
| <i>Tabelle 9b: Ehrenamtliche Mitarbeit in der Gemeinde im Jahr 2010</i> | 32 |
| Grafikteil | 33 |
| <i>Grafik 1: Religionszugehörigkeit in Deutschland</i> | 34 |
| <i>Grafik 2: Anteil der Kirchenmitglieder an der Bevölkerung am 31.12.2010</i> | 35 |
| <i>Grafik 3: Kirchenmitglieder je Gemeinde am 31.12.2010</i> | 36 |
| <i>Grafik 4: Evangelische Kindertaufen in Prozent der Geburten insgesamt im Jahr 2010</i> | 37 |
| <i>Grafik 5: Durchschnittlicher sonntäglicher Gottesdienstbesuch in Prozent der Kirchenmitglieder im Jahr 2010</i> | 38 |
| <i>Grafik 6: Gottesdienstbesuch am Heiligen Abend in Prozent der Kirchenmitglieder im Jahr 2010</i> | 39 |
| <i>Grafik 7: Besuch kirchenmusikalischer Veranstaltungen in Prozent der Kirchenmitglieder im Jahr 2010</i> | 40 |
| <i>Grafik 8: Ehrenamtliche Mitarbeit in den Kirchengemeinden von 1997 bis 2010</i> | 41 |

Tabellenteil

Tabelle 1: Kirchenmitglieder, Kirchaustritte und Aufnahmen im Jahr 2010

| Gliedkirche | Kirchenmitglieder am 31.12.2010 | | Kirchaustritte | | | | Erwachsenentaufen | | |
|--|---------------------------------|-------------------|----------------|--|-----------------|-------------------------|-------------------|-----------------|----------------------------|
| | insgesamt | darunter Frauen | insgesamt | in % der Kirchenmitglieder ¹⁾ | darunter Frauen | in % der Kirchaustritte | insgesamt | darunter Frauen | in % der Erwachsenentaufen |
| | 1 | 2 | 3 | 4 | 5 | 6 | 7 | 8 | 9 |
| Anhalt | 42 758 | 26 054 | 159 | 0,3 | 82 | 51,6 | 72 | 51 | 70,8 |
| Baden | 1 260 893 | 681 309 | 7 875 | 0,6 | 3 540 | 45,0 | 846 | 427 | 50,5 |
| Bayern | 2 549 164 | 1 366 130 | 19 244 | 0,7 | 9 039 | 47,0 | 1 546 | 725 | 46,9 |
| Berlin-Brandenburg-schlesische Oberlausitz | 1 089 357 | 622 789 | 9 759 | 0,9 | 4 933 | 50,5 | 936 | 537 | 57,4 |
| Braunschweig | 380 334 | 214 096 | 2 192 | 0,6 | 1 018 | 46,4 | 305 | 165 | 54,1 |
| Bremen | 224 990 | 130 379 | 2 039 | 0,9 | 1 012 | 49,6 | 344 | 191 | 55,5 |
| Hannover | 2 883 510 | 1 580 207 | 16 053 | 0,5 | 7 457 | 46,5 | 1 950 | 961 | 49,3 |
| Hessen und Nassau | 1 719 753 | 930 594 | 10 978 | 0,6 | 5 100 | 46,5 | 1 237 | 568 | 45,9 |
| Kurhessen-Waldeck | 907 142 | 484 266 | 3 572 | 0,4 | 1 539 | 43,1 | 410 | 203 | 49,5 |
| Lippe | 182 492 | 99 475 | 735 | 0,4 | 309 | 42,0 | 149 | 92 | 61,7 |
| Mecklenburg | 192 918 | 110 875 | 1 250 | 0,6 | 628 | 50,2 | 335 | 206 | 61,5 |
| Mitteldeutschland | 839 916 | 477 666 | 4 347 | 0,5 | 2 092 | 48,1 | 977 | 621 | 63,6 |
| Nordelbien | 2 003 550 | 1 125 320 | 17 585 | 0,9 | 8 786 | 50,0 | 2 483 | 1 316 | 53,0 |
| Oldenburg | 446 899 | 247 984 | 2 750 | 0,6 | 1 292 | 47,0 | 430 | 202 | 47,0 |
| Pfalz | 574 768 | 309 793 | 3 019 | 0,5 | 1 358 | 45,0 | 228 | 120 | 52,6 |
| Pommern | 94 119 | 54 693 | 468 | 0,5 | 243 | 51,9 | 228 | 122 | 53,5 |
| Reformierte Kirche | 179 472 | 95 120 | 621 | 0,3 | 269 | 43,3 | 52 | 27 | 51,9 |
| Rheinland | 2 795 590 | 1 542 678 | 15 481 | 0,5 | 7 315 | 47,3 | 2 048 | 1 179 | 57,6 |
| Sachsen | 773 851 | 437 937 | 4 412 | 0,6 | 2 123 | 48,1 | 1 056 | 624 | 59,1 |
| Schaumburg-Lippe | 57 704 | 31 468 | 271 | 0,5 | 119 | 43,9 | 31 | 19 | 61,3 |
| Westfalen | 2 484 719 | 1 362 255 | 10 001 | 0,4 | 4 597 | 46,0 | 1 798 | 998 | 55,5 |
| Württemberg | 2 212 190 | 1 183 768 | 12 439 | 0,6 | 5 515 | 44,3 | 1 496 | 756 | 50,5 |
| Insgesamt | 23 896 089 | 13 114 856 | 145 250 | 0,6 | 68 366 | 47,1 | 18 957 | 10 110 | 53,3 |
| davon | | | | | | | | | |
| Östliche Gliedkirchen | 3 032 919 | 1 730 014 | 20 395 | 0,7 | 10 101 | 49,5 | 3 604 | 2 161 | 60,0 |
| Westliche Gliedkirchen | 20 863 170 | 11 384 842 | 124 855 | 0,6 | 58 265 | 46,7 | 15 353 | 7 949 | 51,8 |

¹⁾ Kirchenmitglieder Stand: 31.12.2009.

| Aufnahmen, Übertritte und Wiederaufnahmen | | | | | | | Aufnahmen einschl. Erwachsenentaufen | | | |
|---|------------------------------|-------------------------------|-----------|--|-----------------|--------------------|--------------------------------------|--|-----------------|---|
| Aufnahmen ehem. Katholiken | Aufnahmen Anderschristlicher | Wiederaufnahmen ¹⁾ | insgesamt | in % der Kirchenmitglieder ²⁾ | darunter Frauen | in % der Aufnahmen | insgesamt | in % der Kirchenmitglieder ²⁾ | darunter Frauen | in % der Aufnahmen einschl. Erwachsenentaufen |
| 10 | 11 | 12 | 13 | 14 | 15 | 16 | 17 | 18 | 19 | 20 |
| 10 | 2 | 60 | 72 | 0,2 | 35 | 48,6 | 144 | 0,3 | 86 | 59,7 |
| 904 | 243 | 808 | 1 955 | 0,2 | 1 178 | 60,3 | 2 801 | 0,2 | 1 605 | 57,3 |
| 2 484 | 257 | 1 503 | 4 244 | 0,2 | 2 446 | 57,6 | 5 790 | 0,2 | 3 171 | 54,8 |
| 233 | 192 | 1 172 | 1 597 | 0,1 | 911 | 57,0 | 2 533 | 0,2 | 1 448 | 57,2 |
| 119 | 41 | 515 | 675 | 0,2 | 330 | 48,9 | 980 | 0,3 | 495 | 50,5 |
| 18 | 113 | 372 | 503 | 0,2 | 304 | 60,4 | 847 | 0,3 | 495 | 58,4 |
| 914 | 463 | 3 540 | 4 917 | 0,2 | 2 725 | 55,4 | 6 867 | 0,2 | 3 686 | 53,7 |
| 1 004 | 357 | 1 642 | 3 003 | 0,2 | 1 545 | 51,4 | 4 240 | 0,2 | 2 113 | 49,8 |
| 457 | 53 | 603 | 1 113 | 0,1 | 617 | 55,4 | 1 523 | 0,2 | 820 | 53,8 |
| 59 | 15 | 120 | 194 | 0,1 | 103 | 53,1 | 343 | 0,2 | 195 | 56,9 |
| 59 | 20 | 338 | 417 | 0,2 | 254 | 60,9 | 752 | 0,4 | 460 | 61,2 |
| 129 | 40 | 796 | 965 | 0,1 | 557 | 57,7 | 1 942 | 0,2 | 1 178 | 60,7 |
| 502 | 238 | 3 251 | 3 991 | 0,2 | 2 375 | 59,5 | 6 474 | 0,3 | 3 691 | 57,0 |
| 106 | 44 | 610 | 760 | 0,2 | 392 | 51,6 | 1 190 | 0,3 | 594 | 49,9 |
| 381 | 76 | 408 | 865 | 0,1 | 505 | 58,4 | 1 093 | 0,2 | 625 | 57,2 |
| 19 | 1 | 108 | 128 | 0,1 | 81 | 63,3 | 356 | 0,4 | 203 | 57,0 |
| 53 | 228 | 120 | 401 | 0,2 | 219 | 54,6 | 453 | 0,3 | 246 | 54,3 |
| 2 307 | 190 | 2 562 | 5 059 | 0,2 | 2 960 | 58,5 | 7 107 | 0,3 | 4 139 | 58,2 |
| 122 | 81 | 520 | 723 | 0,1 | 425 | 58,8 | 1 779 | 0,2 | 1 049 | 59,0 |
| 21 | 11 | 66 | 98 | 0,2 | 50 | 51,0 | 129 | 0,2 | 69 | 53,5 |
| 1 168 | 243 | 1 621 | 3 032 | 0,1 | 1 767 | 58,3 | 4 830 | 0,2 | 2 765 | 57,2 |
| 1 461 | 272 | 1 503 | 3 236 | 0,1 | 1 878 | 58,0 | 4 732 | 0,2 | 2 634 | 55,7 |
| 12 530 | 3 180 | 22 238 | 37 948 | 0,2 | 21 657 | 57,1 | 56 905 | 0,2 | 31 767 | 55,8 |
| 572 | 336 | 2 994 | 3 902 | 0,1 | 2 263 | 58,0 | 7 506 | 0,2 | 4 424 | 58,9 |
| 11 958 | 2 844 | 19 244 | 34 046 | 0,2 | 19 394 | 57,0 | 49 399 | 0,2 | 27 343 | 55,4 |

¹⁾ Wiederaufnahmen von Gemeinschaftslosen oder Angehörigen einer nichtchristlichen Religionsgemeinschaft, die früher aus einer evangelischen Landeskirche ausgetreten waren.

²⁾ Kirchenmitglieder Stand: 31.12.2009.

Tabelle 2a: Taufen im Jahr 2010

| Gliedkirche | Taufen insgesamt | davon | | | | | |
|--|------------------|----------------|-------------------|------------------|-------------------|--------------------------|-------------------|
| | | Kindertaufen | | | | | |
| | | insgesamt | in % von Spalte 1 | davon | | | |
| | | | | im 1. Lebensjahr | | Spättaufen ¹⁾ | |
| | | | | insgesamt | in % von Spalte 2 | insgesamt | in % von Spalte 2 |
| 1 | 2 | 3 | 4 | 5 | 6 | 7 | |
| Anhalt | 308 | 236 | 76,6 | 118 | 50,0 | 118 | 50,0 |
| Baden | 10 640 | 9 794 | 92,0 | 6 749 | 68,9 | 3 045 | 31,1 |
| Bayern | 22 507 | 20 961 | 93,1 | 15 919 | 75,9 | 5 042 | 24,1 |
| Berlin-Brandenburg-schlesische Oberlausitz | 7 271 | 6 335 | 87,1 | 3 371 | 53,2 | 2 964 | 46,8 |
| Braunschweig | 3 199 | 2 894 | 90,5 | 1 896 | 65,5 | 998 | 34,5 |
| Bremen | 1 576 | 1 232 | 78,2 | 603 | 48,9 | 629 | 51,1 |
| Hannover | 24 609 | 22 659 | 92,1 | 15 184 | 67,0 | 7 475 | 33,0 |
| Hessen und Nassau | 13 749 | 12 512 | 91,0 | 8 275 | 66,1 | 4 237 | 33,9 |
| Kurhessen-Waldeck | 7 079 | 6 669 | 94,2 | 4 913 | 73,7 | 1 756 | 26,3 |
| Lippe | 1 392 | 1 243 | 89,3 | 925 | 74,4 | 318 | 25,6 |
| Mecklenburg | 1 621 | 1 286 | 79,3 | 723 | 56,2 | 563 | 43,8 |
| Mitteldeutschland | 6 589 | 5 612 | 85,2 | 3 404 | 60,7 | 2 208 | 39,3 |
| Nordelbien | 17 280 | 14 797 | 85,6 | 8 033 | 54,3 | 6 764 | 45,7 |
| Oldenburg | 4 012 | 3 582 | 89,3 | 2 251 | 62,8 | 1 331 | 37,2 |
| Pfalz | 4 464 | 4 236 | 94,9 | 3 066 | 72,4 | 1 170 | 27,6 |
| Pommern | 952 | 724 | 76,1 | 352 | 48,6 | 372 | 51,4 |
| Reformierte Kirche | 1 365 | 1 313 | 96,2 | 1 066 | 81,2 | 247 | 18,8 |
| Rheinland | 20 887 | 18 839 | 90,2 | 11 189 | 59,4 | 7 650 | 40,6 |
| Sachsen | 6 843 | 5 787 | 84,6 | 3 437 | 59,4 | 2 350 | 40,6 |
| Schaumburg-Lippe | 428 | 397 | 92,8 | 293 | 73,8 | 104 | 26,2 |
| Westfalen | 17 977 | 16 179 | 90,0 | 10 638 | 65,8 | 5 541 | 34,2 |
| Württemberg | 18 373 | 16 877 | 91,9 | 12 217 | 72,4 | 4 660 | 27,6 |
| Insgesamt | 193 121 | 174 164 | 90,2 | 114 622 | 65,8 | 59 542 | 34,2 |
| davon | | | | | | | |
| Östliche Gliedkirchen | 23 584 | 19 980 | 84,7 | 11 405 | 57,1 | 8 575 | 42,9 |
| Westliche Gliedkirchen | 169 537 | 154 184 | 90,9 | 103 217 | 66,9 | 50 967 | 33,1 |

¹⁾ Taufen von Kindern nach dem vollendeten 1. Lebensjahr bis zum vollendeten 14. Lebensjahr.

| Erwachsenentaufen | | darunter Taufen anlässlich der Konfirmation | | | | | |
|-------------------|-------------------|---|-------------------|--------------------------|-------------------|-------------------|-------------------|
| | | insgesamt | in % von Spalte 1 | davon | | | |
| | | | | Spättaufen ¹⁾ | | Erwachsenentaufen | |
| insgesamt | in % von Spalte 1 | | | insgesamt | in % von Spalte 6 | insgesamt | in % von Spalte 8 |
| 8 | 9 | 10 | 11 | 12 | 13 | 14 | 15 |
| 72 | 23,4 | 10 | 3,2 | 7 | 5,9 | 3 | 4,2 |
| 846 | 8,0 | 670 | 6,3 | 386 | 12,7 | 284 | 33,6 |
| 1 546 | 6,9 | 508 | 2,3 | 358 | 7,1 | 150 | 9,7 |
| 936 | 12,9 | 726 | 10,0 | 519 | 17,5 | 207 | 22,1 |
| 305 | 9,5 | 354 | 11,1 | 255 | 25,6 | 99 | 32,5 |
| 344 | 21,8 | 404 | 25,6 | 67 | 10,7 | 337 | 98,0 |
| 1 950 | 7,9 | 2 352 | 9,6 | 1 795 | 24,0 | 557 | 28,6 |
| 1 237 | 9,0 | 854 | 6,2 | 430 | 10,1 | 424 | 34,3 |
| 410 | 5,8 | 419 | 5,9 | 285 | 16,2 | 134 | 32,7 |
| 149 | 10,7 | 78 | 5,6 | 41 | 12,9 | 37 | 24,8 |
| 335 | 20,7 | 24 | 1,5 | 12 | 2,1 | 12 | 3,6 |
| 977 | 14,8 | 162 | 2,5 | 74 | 3,4 | 88 | 9,0 |
| 2 483 | 14,4 | 2 996 | 17,3 | 1 743 | 25,8 | 1 253 | 50,5 |
| 430 | 10,7 | 436 | 10,9 | 271 | 20,4 | 165 | 38,4 |
| 228 | 5,1 | 180 | 4,0 | 141 | 12,1 | 39 | 17,1 |
| 228 | 23,9 | 5 | 0,5 | 5 | 1,3 | - | - |
| 52 | 3,8 | 64 | 4,7 | 33 | 13,4 | 31 | 59,6 |
| 2 048 | 9,8 | 1 082 ²⁾ | 5,2 | 698 ³⁾ | 9,1 | 384 ⁴⁾ | 18,8 |
| 1 056 | 15,4 | 340 ⁵⁾ | 5,0 | 129 ⁵⁾ | 5,5 | 211 ⁵⁾ | 20,0 |
| 31 | 7,2 | 43 | 10,0 | 26 | 25,0 | 17 | 54,8 |
| 1 798 | 10,0 | 648 | 3,6 | 445 | 8,0 | 203 | 11,3 |
| 1 496 | 8,1 | 1 415 | 7,7 | 652 | 14,0 | 763 | 51,0 |
| 18 957 | 9,8 | 13 770 | 7,1 | 8 372 | 14,1 | 5 398 | 28,5 |
| 3 604 | 15,3 | 1 267 | 5,4 | 746 | 8,7 | 521 | 14,5 |
| 15 353 | 9,1 | 12 503 | 7,4 | 7 626 | 15,0 | 4 877 | 31,8 |

1) Taufen von Kindern nach dem vollendeten 1. Lebensjahr bis zum vollendeten 14. Lebensjahr.

2) Einschließlich 454 Taufen anstelle der Konfirmation.

3) Einschließlich 173 Taufen anstelle der Konfirmation.

4) Einschließlich 281 Taufen anstelle der Konfirmation.

5) Taufen in einem Konfirmationsgottesdienst.

Tabelle 2b: Kindertaufen nach Konfession der Eltern im Jahr 2010

| Gliedkirche | Kindertaufen | | | | |
|--|----------------|-------------------------|--------------------------------------|----------------------|-------------------------|
| | ins- gesamt | Taufquote ¹⁾ | darunter im 1. Lebens- jahr | in % von Spalte 1 | Taufquote ²⁾ |
| | 1 | 2 | 3 | 4 | 5 |
| Anhalt | 236 | 11,2 | 118 | 50,0 | 5,6 |
| Baden | 9 794 | 26,3 | 6 749 | 68,9 | 18,1 |
| Bayern | 20 961 | 20,0 | 15 919 | 75,9 | 15,2 |
| Berlin-Brandenburg- schlesische Oberlausitz | 6 335 | 11,9 | 3 371 | 53,2 | 6,3 |
| Braunschweig | 2 894 | 47,8 | 1 896 | 65,5 | 31,3 |
| Bremen | 1 232 | 25,6 | 603 | 48,9 | 12,6 |
| Hannover | 22 659 | 48,8 | 15 184 | 67,0 | 32,7 |
| Hessen und Nassau | 12 512 | 28,3 | 8 275 | 66,1 | 18,7 |
| Kurhessen-Waldeck | 6 669 | 46,7 | 4 913 | 73,7 | 34,4 |
| Lippe | 1 243 | 42,3 | 925 | 74,4 | 31,5 |
| Mecklenburg | 1 286 | 13,5 | 723 | 56,2 | 7,6 |
| Mitteldeutschland | 5 612 | 16,5 | 3 404 | 60,7 | 10,0 |
| Nordelbien | 14 797 | 37,0 | 8 033 | 54,3 | 20,1 |
| Oldenburg | 3 582 | 43,3 | 2 251 | 62,8 | 27,2 |
| Pfalz | 4 236 | 35,4 | 3 066 | 72,4 | 25,6 |
| Pommern | 724 | 18,5 | 352 | 48,6 | 9,0 |
| Reformierte Kirche | 1 313 | 41,7 | 1 066 | 81,2 | 33,8 |
| Rheinland | 18 839 | 18,8 | 11 189 | 59,4 | 11,1 |
| Sachsen | 5 787 | 17,9 | 3 437 | 59,4 | 10,6 |
| Schaumburg-Lippe | 397 | 59,9 | 293 | 73,8 | 44,2 |
| Westfalen | 16 179 | 25,2 | 10 638 | 65,8 | 16,6 |
| Württemberg | 16 877 | 31,6 | 12 217 | 72,4 | 22,9 |
| Insgesamt | 174 164 | 25,7 | 114 622 | 65,8 | 16,9 |
| Spättaufen ³⁾ in % der Kindertaufen | | | | 34,2 | |
| davon | | | | | |
| Östliche Gliedkirchen | 19 980 | 14,8 | 11 405 | 57,1 | 8,4 |
| Spättaufen ³⁾ in % der Kindertaufen | | | | 42,9 | |
| Westliche Gliedkirchen | 154 184 | 28,4 | 103 217 | 66,9 | 19,0 |
| Spättaufen ³⁾ in % der Kindertaufen | | | | 33,1 | |

¹⁾ Anteil der evangelischen Kindertaufen an den Geburten insgesamt.

²⁾ Anteil der evangelischen Kindertaufen im 1. Lebensjahr an den Geburten insgesamt.

³⁾ Taufen von Kindern nach dem vollendeten 1. Lebensjahr bis zum vollendeten 14. Lebensjahr.

| Taufen von Kindern mit mind. 1 evangelischen Elternteil zusammen | | | | | | Taufen von Kindern ev.-landeskirchlicher Eltern | | | |
|--|-------------------|-------------------------|----------------------------|-------------------|-------------------------|---|-------------------|----------------------------|-------------------|
| ins-gesamt | in % von Spalte 1 | Taufquote ¹⁾ | darunter im 1. Lebens-jahr | in % von Spalte 3 | Taufquote ²⁾ | ins-gesamt | in % von Spalte 1 | darunter im 1. Lebens-jahr | in % von Spalte 3 |
| 6 | 7 | 8 | 9 | 10 | 11 | 12 | 13 | 14 | 15 |
| 209 | 88,6 | 107,1 | 105 | 89,0 | 53,8 | 97 | 41,1 | 55 | 46,6 |
| 9 314 | 95,1 | 69,2 | 6 526 | 96,7 | 48,5 | 3 603 | 36,8 | 2 545 | 37,7 |
| 19 610 | 93,6 | 73,7 | 15 244 | 95,8 | 57,3 | 7 285 | 34,8 | 5 886 | 37,0 |
| 5 933 | 93,7 | 67,0 | 3 267 | 96,9 | 36,9 | 2 424 | 38,3 | 1 358 | 40,3 |
| 2 679 | 92,6 | 87,3 | 1 802 | 95,0 | 58,7 | 1 323 | 45,7 | 947 | 49,9 |
| 1 130 | 91,7 | 60,0 | 578 | 95,9 | 30,7 | 512 | 41,6 | 269 | 44,6 |
| 21 139 | 93,3 | 87,9 | 14 685 | 96,7 | 61,1 | 10 938 | 48,3 | 8 028 | 52,9 |
| 11 764 | 94,0 | 72,9 | 7 952 | 96,1 | 49,3 | 5 354 | 42,8 | 3 699 | 44,7 |
| 6 376 | 95,6 | 90,6 | 4 805 | 97,8 | 68,3 | 3 453 | 51,8 | 2 718 | 55,3 |
| 1 188 | 95,6 | 91,9 | 893 | 96,5 | 69,1 | 599 | 48,2 | 469 | 50,7 |
| 1 163 | 90,4 | 87,2 | 685 | 94,7 | 51,4 | 328 | 25,5 | 195 | 27,0 |
| 5 068 | 90,3 | 83,6 | 3 165 | 93,0 | 52,2 | 2 159 | 38,5 | 1 369 | 40,2 |
| 13 721 | 92,7 | 75,0 | 7 838 | 97,6 | 42,9 | 6 913 | 46,7 | 4 277 | 53,2 |
| 3 395 | 94,8 | 84,7 | 2 205 | 98,0 | 55,0 | 1 718 | 48,0 | 1 152 | 51,2 |
| 4 054 | 95,7 | 73,9 | 2 979 | 97,2 | 54,3 | 1 763 | 41,6 | 1 329 | 43,3 |
| 633 | 87,4 | 110,8 | 318 | 90,3 | 55,7 | 225 | 31,1 | 121 | 34,4 |
| 1 281 | 97,6 | 85,3 | 1 054 | 98,9 | 70,2 | 845 | 64,4 | 703 | 65,9 |
| 18 055 | 95,8 | 63,4 | 10 947 | 97,8 | 38,4 | 6 399 | 34,0 | 3 942 | 35,2 |
| 5 525 | 95,5 | 81,5 | 3 370 | 98,1 | 49,7 | 2 391 | 41,3 | 1 590 | 46,3 |
| 375 | 94,5 | 97,6 | 286 | 97,6 | 74,4 | 225 | 56,7 | 177 | 60,4 |
| 15 610 | 96,5 | 75,4 | 10 455 | 98,3 | 50,5 | 7 127 | 44,1 | 4 896 | 46,0 |
| 16 273 | 96,4 | 76,0 | 12 030 | 98,5 | 56,2 | 7 054 | 41,8 | 5 446 | 44,6 |
| 164 495 | 94,4 | 75,6 | 111 189 | 97,0 | 51,1 | 72 735 | 41,8 | 51 171 | 44,6 |
| | | | | 32,4 | | | | | 29,6 |
| 18 531 | 92,7 | 77,9 | 10 910 | 95,7 | 45,8 | 7 624 | 38,2 | 4 688 | 41,1 |
| | | | | 41,1 | | | | | 38,5 |
| 145 964 | 94,7 | 75,3 | 100 279 | 97,2 | 51,7 | 65 111 | 42,2 | 46 483 | 45,0 |
| | | | | 31,3 | | | | | 28,6 |

¹⁾ Anteil der Kindertaufen an den konfessionell entsprechenden Geburten.

²⁾ Anteil der Kindertaufen im 1. Lebensjahr an den konfessionell entsprechenden Geburten.

Tabelle 2b: Kindertaufen nach Konfession der Eltern im Jahr 2010 - Fortsetzung -

| Gliedkirche | Taufen von Kindern konfessions- oder glaubensverschiedener | | | | | | | | | |
|---|--|----------------------|--------------------------------------|----------------------|---------------------------------|----------------------|--------------------------------------|----------------------|----------------|----------------------|
| | davon | | | | | | | | | |
| | evangelisch / katholisch | | | | evangelisch / anders-christlich | | | | evangelisch / | |
| | ins- gesamt | in % von Spalte 1 | darunter im 1. Lebens- jahr | in % von Spalte 3 | ins- gesamt | in % von Spalte 1 | darunter im 1. Lebens- jahr | in % von Spalte 3 | ins- gesamt | in % von Spalte 1 |
| | 16 | 17 | 18 | 19 | 20 | 21 | 22 | 23 | 24 | 25 |
| Anhalt | 11 | 4,7 | 7 | 5,9 | 5 | 2,1 | 5 | 4,2 | 75 | 31,8 |
| Baden | 3 051 | 31,2 | 2 233 | 33,1 | 303 | 3,1 | 206 | 3,1 | 1 389 | 14,2 |
| Bayern | 6 316 | 30,1 | 5 161 | 32,4 | 643 | 3,1 | 412 | 2,6 | 3 338 | 15,9 |
| Berlin-Brandenburg- schlesische Oberlausitz | 551 | 8,7 | 322 | 9,6 | 122 | 1,9 | 52 | 1,5 | 1 613 | 25,5 |
| Braunschweig | 343 | 11,9 | 251 | 13,2 | 84 | 2,9 | 50 | 2,6 | 698 | 24,1 |
| Bremen | 120 | 9,7 | 68 | 11,3 | - | - | - | - | 493 | 40,0 |
| Hannover | 2 409 | 10,6 | 1 756 | 11,6 | 486 | 2,1 | 289 | 1,9 | 5 291 | 23,4 |
| Hessen und Nassau | 2 885 | 23,1 | 2 073 | 25,1 | 299 | 2,4 | 129 | 1,6 | 2 190 | 17,5 |
| Kurhessen-Waldeck | 1 087 | 16,3 | 836 | 17,0 | 167 | 2,5 | 106 | 2,2 | 1 012 | 15,2 |
| Lippe | 202 | 16,3 | 168 | 18,2 | 17 | 1,4 | 11 | 1,2 | 351 | 28,2 |
| Mecklenburg | 57 | 4,4 | 38 | 5,3 | 12 | 0,9 | 5 | 0,7 | 519 | 40,4 |
| Mitteldeutschland | 302 | 5,4 | 205 | 6,0 | 94 | 1,7 | 55 | 1,6 | 2 053 | 36,6 |
| Nordelbien | 1 124 | 7,6 | 636 | 7,9 | 363 | 2,5 | 178 | 2,2 | 3 697 | 25,0 |
| Oldenburg | 471 | 13,1 | 353 | 15,7 | 35 | 1,0 | 26 | 1,2 | 1 000 | 27,9 |
| Pfalz | 1 293 | 30,5 | 990 | 32,3 | 132 | 3,1 | 85 | 2,8 | 566 | 13,4 |
| Pommern | 59 | 8,1 | 26 | 7,4 | 6 | 0,8 | 1 | 0,3 | 342 | 47,2 |
| Reformierte Kirche | 154 | 11,7 | 125 | 11,7 | 37 | 2,8 | 29 | 2,7 | 172 | 13,1 |
| Rheinland | 6 204 | 32,9 | 4 116 | 36,8 | 313 | 1,7 | 145 | 1,3 | 4 515 | 24,0 |
| Sachsen | 243 | 4,2 | 152 | 4,4 | 98 | 1,7 | 55 | 1,6 | 1 470 | 25,4 |
| Schaumburg-Lippe | 39 | 9,8 | 30 | 10,2 | 9 | 2,3 | 6 | 2,0 | 80 | 20,2 |
| Westfalen | 4 382 | 27,1 | 3 118 | 29,3 | 173 | 1,1 | 92 | 0,9 | 3 338 | 20,6 |
| Württemberg | 4 209 | 24,9 | 3 313 | 27,1 | 409 | 2,4 | 257 | 2,1 | 2 694 | 16,0 |
| Insgesamt | 35 512 | 20,4 | 25 977 | 22,7 | 3 807 | 2,2 | 2 194 | 1,9 | 36 896 | 21,2 |
| Spättaufen ¹⁾ in % der Kindertaufen | | | | 26,9 | | | | 42,4 | | |
| davon | | | | | | | | | | |
| Östliche Gliedkirchen | 1 223 | 6,1 | 750 | 6,6 | 337 | 1,7 | 173 | 1,5 | 6 072 | 30,4 |
| Spättaufen ¹⁾ in % der Kindertaufen | | | | 38,7 | | | | 48,7 | | |
| Westliche Gliedkirchen | 34 289 | 22,2 | 25 227 | 24,4 | 3 470 | 2,3 | 2 021 | 2,0 | 30 824 | 20,0 |
| Spättaufen ¹⁾ in % der Kindertaufen | | | | 26,4 | | | | 41,8 | | |

¹⁾ Taufen von Kindern nach dem vollendeten 1. Lebensjahr bis zum vollendeten 14. Lebensjahr.

| Eltern | | Taufen von nichtehelich geborenen Kindern mit mind. 1 evangelischen Elternteil | | | | Taufen von übrigen Kindern | | | |
|---------------------------|-------------------|--|-------------------|---------------------------|-------------------|----------------------------|-------------------|---------------------------|-------------------|
| nicht-christlich | | insgesamt | in % von Spalte 1 | darunter im 1. Lebensjahr | in % von Spalte 3 | insgesamt | in % von Spalte 1 | darunter im 1. Lebensjahr | in % von Spalte 3 |
| darunter im 1. Lebensjahr | in % von Spalte 3 | | | | | | | | |
| 26 | 27 | 28 | 29 | 30 | 31 | 32 | 33 | 34 | 35 |
| 29 | 24,6 | 21 | 8,9 | 9 | 7,6 | 27 | 11,4 | 13 | 11,0 |
| 895 | 13,3 | 968 | 9,9 | 647 | 9,6 | 480 | 4,9 | 223 | 3,3 |
| 2 249 | 14,1 | 2 028 | 9,7 | 1 536 | 9,6 | 1 351 | 6,4 | 675 | 4,2 |
| 833 | 24,7 | 1 223 | 19,3 | 702 | 20,8 | 402 | 6,3 | 104 | 3,1 |
| 414 | 21,8 | 231 | 8,0 | 140 | 7,4 | 215 | 7,4 | 94 | 5,0 |
| 238 | 39,5 | 5 | 0,4 | 3 | 0,5 | 102 | 8,3 | 25 | 4,1 |
| 3 346 | 22,0 | 2 015 | 8,9 | 1 266 | 8,3 | 1 520 | 6,7 | 499 | 3,3 |
| 1 355 | 16,4 | 1 036 | 8,3 | 696 | 8,4 | 748 | 6,0 | 323 | 3,9 |
| 671 | 13,7 | 657 | 9,9 | 474 | 9,6 | 293 | 4,4 | 108 | 2,2 |
| 234 | 25,3 | 19 | 1,5 | 11 | 1,2 | 55 | 4,4 | 32 | 3,5 |
| 301 | 41,6 | 247 | 19,2 | 146 | 20,2 | 123 | 9,6 | 38 | 5,3 |
| 1 279 | 37,6 | 460 | 8,2 | 257 | 7,5 | 544 | 9,7 | 239 | 7,0 |
| 1 848 | 23,0 | 1 624 | 11,0 | 899 | 11,2 | 1 076 | 7,3 | 195 | 2,4 |
| 571 | 25,4 | 171 | 4,8 | 103 | 4,6 | 187 | 5,2 | 46 | 2,0 |
| 374 | 12,2 | 300 | 7,1 | 201 | 6,6 | 182 | 4,3 | 87 | 2,8 |
| 169 | 48,0 | 1 | 0,1 | 1 | 0,3 | 91 | 12,6 | 34 | 9,7 |
| 139 | 13,0 | 73 | 5,6 | 58 | 5,4 | 32 | 2,4 | 12 | 1,1 |
| 2 364 | 21,1 | 624 | 3,3 | 380 | 3,4 | 784 | 4,2 | 242 | 2,2 |
| 802 | 23,3 | 1 323 | 22,9 | 771 | 22,4 | 262 | 4,5 | 67 | 1,9 |
| 54 | 18,4 | 22 | 5,5 | 19 | 6,5 | 22 | 5,5 | 7 | 2,4 |
| 1 947 | 18,3 | 590 | 3,6 | 402 | 3,8 | 569 | 3,5 | 183 | 1,7 |
| 1 740 | 14,2 | 1 907 | 11,3 | 1 274 | 10,4 | 604 | 3,6 | 187 | 1,5 |
| 21 852 | 19,1 | 15 545 | 8,9 | 9 995 | 8,7 | 9 669 | 5,6 | 3 433 | 3,0 |
| | <i>40,8</i> | | | | <i>35,7</i> | | | | <i>64,5</i> |
| 3 413 | 29,9 | 3 275 | 16,4 | 1 886 | 16,5 | 1 449 | 7,3 | 495 | 4,3 |
| | <i>43,8</i> | | | | <i>42,4</i> | | | | <i>65,8</i> |
| 18 439 | 17,9 | 12 270 | 8,0 | 8 109 | 7,9 | 8 220 | 5,3 | 2 938 | 2,8 |
| | <i>40,2</i> | | | | <i>33,9</i> | | | | <i>64,3</i> |

Tabelle 3: Trauungen im Jahr 2010

| Gliedkirche | Evangelisch-landeskirchliche | | | | | |
|--|------------------------------|---|-------------------------|--|-------------------------|------------------|
| | insgesamt | davon | | | | |
| | | beide Partner evangelisch-landeskirchlich | | evangelisch-landeskirchlich mit einem oder glaubensverschiedenen | | |
| | | Anzahl | Trauquote ¹⁾ | römisch-katholisch | | anderschristlich |
| | | | | Anzahl | Trauquote ¹⁾ | Anzahl |
| 1 | 2 | 3 | 4 | 5 | 6 | |
| Anhalt | 112 | 52 | 185,1 | 10 | 125,0 | 3 |
| Baden | 3 213 | 1 303 | 52,7 | 1 235 | 28,5 | 131 |
| Bayern | 6 166 | 2 815 | 59,1 | 2 312 | 24,6 | 154 |
| Berlin-Brandenburg-schlesische Oberlausitz | 1 593 | 1 196 | 81,3 | 275 | 32,5 | 122 |
| Braunschweig | 874 | 503 | 65,5 | 155 | 42,6 | 31 |
| Bremen | 370 | 193 | 41,1 | 48 | 23,9 | - |
| Hannover | 6 654 | 3 963 | 56,7 | 968 | 30,5 | 136 |
| Hessen und Nassau | 4 058 | 2 344 | 62,6 | 1 024 | 25,2 | 143 |
| Kurhessen-Waldeck | 2 061 | 1 266 | 56,5 | 457 | 31,9 | 53 |
| Lippe | 361 | 217 | 55,2 | 61 | 31,9 | 9 |
| Mecklenburg | 317 | 218 | 120,6 | 55 | 72,8 | 4 |
| Mitteldeutschland | 2 047 | 966 | 101,9 | 151 | 42,0 | 26 |
| Nordelbien | 4 424 | 2 826 | 58,5 | 520 | 37,5 | 112 |
| Oldenburg | 968 | 587 | 54,8 | 170 | 26,1 | 14 |
| Pfalz | 1 408 | 675 | 55,4 | 499 | 28,5 | 44 |
| Pommern | 139 | 37 | 46,5 | 5 | 27,8 | - |
| Reformierte Kirche | 425 | 279 | 67,2 | 77 | 35,3 | 13 |
| Rheinland | 5 239 | 2 165 | 45,8 | 2 108 | 20,1 | 111 |
| Sachsen | 1 470 | 1 249 | 108,1 | 148 | 51,5 | 73 |
| Schaumburg-Lippe | 157 | 111 | 79,9 | 16 | 41,9 | 6 |
| Westfalen | 4 527 | 2 511 | 52,0 | 1 431 | 20,7 | 69 |
| Württemberg | 5 299 | 2 750 | 61,2 | 1 627 | 31,3 | 217 |
| Insgesamt | 51 882 | 28 226 | 59,4 | 13 352 | 25,9 | 1 471 |
| davon | | | | | | |
| Östliche Gliedkirchen | 5 678 | 3 718 | 96,3 | 644 | 40,4 | 228 |
| Westliche Gliedkirchen | 46 204 | 24 508 | 56,3 | 12 708 | 25,5 | 1 243 |

¹⁾ Anteil der Trauungen an den konfessionell entsprechenden Eheschließungen. Im Erhebungsjahr gab es 535 Eheschließungen von Paaren mit mindestens einem evangelisch-landeskirchlichen Partner, deren Wohnort im Ausland liegt. Diese wurden für die Berechnung der Prozentziffern des Gesamtergebnisses berücksichtigt, sind jedoch in der Untergliederung nach Landeskirchen nicht enthalten.

| Trauungen | | | | Gottesdienstliche Feiern anlässlich einer Eheschließung | Gliedkirche |
|---------------------|---|-------------------------|--|--|--|
| konfessions-Partner | mind. 1 Partner evangelisch-landeskirchlich | | kein Partner evangelisch-landeskirchlich ²⁾ | | |
| | Anzahl | Trauquote ¹⁾ | | | |
| nichtchristlich | | | | | |
| Anzahl | 8 | 9 | 10 | 11 | |
| 47 | 112 | 61,9 | - | 11 | Anhalt |
| 482 | 3 151 | 32,8 | 62 | 340 | Baden |
| 852 | 6 133 | 31,6 | 33 | 340 | Bayern |
| - ³⁾ | 1 593 | 24,1 | - | 864 | Berlin-Brandenburg-schlesische Oberlausitz |
| 185 | 874 | 40,4 | - | 104 | Braunschweig |
| 129 | 370 | 26,2 | - | 29 | Bremen |
| 1 587 | 6 654 | 38,9 | - | 840 | Hannover |
| 513 | 4 024 | 33,7 | 34 | 362 | Hessen und Nassau |
| 285 | 2 061 | 38,7 | - | 287 | Kurhessen-Waldeck |
| 74 | 361 | 39,1 | - | 11 | Lippe |
| 37 | 314 | 30,2 | 3 | 297 | Mecklenburg |
| 873 | 2 016 | 46,2 | 31 | 318 | Mitteldeutschland |
| 927 | 4 385 | 34,7 | 39 | 639 | Nordelbien |
| 196 | 967 | 34,2 | 1 | 67 | Oldenburg |
| 173 | 1 391 | 34,3 | 17 | 186 | Pfalz |
| 94 | 136 | 31,3 | 3 | 63 | Pommern |
| 56 | 425 | 40,4 | - | - ³⁾ | Reformierte Kirche |
| 843 | 5 227 | 24,2 | 12 | - ³⁾ | Rheinland |
| - ³⁾ | 1 470 | 34,5 | - | 929 | Sachsen |
| 23 | 156 | 54,8 | 1 | 13 | Schaumburg-Lippe |
| 508 | 4 519 | 27,7 | 8 | 356 | Westfalen |
| 705 | 5 299 | 37,6 | - | - ³⁾ | Württemberg |
| 8 589 | 51 638 | 32,6 | 244 | 6 056 | Insgesamt |
| 1 051 | 5 641 | 33,4 | 37 | 2 482 | davon Östliche Gliedkirchen |
| 7 538 | 45 997 | 32,7 | 207 | 3 574 | Westliche Gliedkirchen |

¹⁾ Anteil der Trauungen an den konfessionell entsprechenden Eheschließungen. Im Erhebungsjahr gab es 535 Eheschließungen von Paaren mit mindestens einem evangelisch-landeskirchlichen Partner, deren Wohnort im Ausland liegt. Diese wurden für die Berechnung der Prozentziffern des Gesamtergebnisses berücksichtigt, sind jedoch in der Untergliederung nach Landeskirchen nicht enthalten.

²⁾ Nach landeskirchlichem Recht nicht vorgesehen.

³⁾ Nach landeskirchlichem Recht nicht möglich.

Tabelle 4: Konfirmandinnen und Konfirmanden sowie Konfirmierte im Jahr 2010

| Gliedkirche | Konfirmandinnen und Konfirmanden am 31.12.2010 | Konfirmierte 2010 | Konfirmierte je 100 Kirchenmitglieder ¹⁾ |
|--|--|----------------------|---|
| | 1 | 2 | 3 |
| Anhalt | 162 | 149 | 0,3 |
| Baden | 13 471 | 12 963 | 1,0 |
| Bayern | 26 429 | 25 430 | 1,0 |
| Berlin-Brandenburg-schlesische Oberlausitz | 5 852 | 5 332 | 0,5 |
| Braunschweig | 4 132 | 4 027 | 1,0 |
| Bremen | 1 920 | 1 719 | 0,7 |
| Hannover | 36 603 | 33 432 | 1,1 |
| Hessen und Nassau | 17 286 | 17 800 | 1,0 |
| Kurhessen-Waldeck | 10 107 | 9 569 | 1,0 |
| Lippe | 1 994 | 2 009 | 1,1 |
| Mecklenburg | 1 087 | 924 | 0,5 |
| Mitteldeutschland | 4 521 | 4 188 | 0,5 |
| Nordelbien | 22 934 | 21 846 | 1,1 |
| Oldenburg | 5 440 | 5 449 | 1,2 |
| Pfalz | 6 092 | 5 744 | 1,0 |
| Pommern | 513 | 271 | 0,3 |
| Reformierte Kirche | 2 559 | 1 884 | 1,0 |
| Rheinland | 26 461 | 25 243 ²⁾ | 0,9 |
| Sachsen | 4 776 | 4 558 ³⁾ | 0,6 |
| Schaumburg-Lippe | 656 | 713 | 1,2 |
| Westfalen | 23 643 | 23 204 | 0,9 |
| Württemberg | 26 550 | 25 437 | 1,1 |
| Insgesamt | 243 188 | 231 891 | 1,0 |
| davon | | | |
| Östliche Gliedkirchen | 16 911 | 15 442 | 0,5 |
| Westliche Gliedkirchen | 226 277 | 216 469 | 1,0 |

¹⁾ Kirchenmitglieder Stand: 31.12.2009.

²⁾ Einschließlich 454 Taufen anstelle der Konfirmation.

³⁾ Einschließlich 340 Taufen in einem Konfirmationsgottesdienst.

Tabelle 5: Kirchliche Bestattungen im Jahr 2010

| Gliedkirche | Evangelische Verstorbene insgesamt | Von einem evangelischen Theologen / einer evangelischen Theologin kirchlich Bestattete | | | | | |
|--|------------------------------------|--|----------------|---------------------------------|---------------|--------------|--------------|
| | | insgesamt | davon | | | Katholiken | Sonstige |
| | | | Evangelische | | | | |
| | | | Anzahl | Bestattungsziffer ¹⁾ | in % von Sp.2 | | |
| 1 | 2 | 3 | 4 | 5 | 6 | 7 | |
| Anhalt | 804 | 684 | 635 | 79,0 | 92,8 | 8 | 41 |
| Baden | 15 833 | 14 288 | 13 566 | 85,7 | 94,9 | 404 | 318 |
| Bayern | 32 023 | 28 732 | 27 666 | 86,4 | 96,3 | 504 | 562 |
| Berlin-Brandenburg-schlesische Oberlausitz | 18 744 | 13 688 | 12 942 | 69,0 | 94,5 | 142 | 604 |
| Braunschweig | 5 803 | 5 126 | 4 869 | 83,9 | 95,0 | 120 | 137 |
| Bremen | 3 245 | 2 684 | 2 576 | 79,4 | 96,0 | 42 | 66 |
| Hannover | 40 646 | 37 017 | 35 552 | 87,5 | 96,0 | 521 | 944 |
| Hessen und Nassau | 23 492 | 22 091 | 21 305 | 90,7 | 96,4 | 392 | 394 |
| Kurhessen-Waldeck | 12 335 | 11 710 | 11 343 | 92,0 | 96,9 | 210 | 157 |
| Lippe | 2 720 | 2 495 | 2 428 | 89,3 | 97,3 | 18 | 49 |
| Mecklenburg | 3 439 | 3 114 | 2 783 | 80,9 | 89,4 | 62 | 269 |
| Mitteldeutschland | 14 617 | 11 623 | 10 943 | 74,9 | 94,1 | 125 | 555 |
| Nordelbien | 28 350 | 21 330 | 20 207 | 71,3 | 94,7 | 447 | 676 |
| Oldenburg | 5 621 | 5 112 | 4 813 | 85,6 | 94,2 | 120 | 179 |
| Pfalz | 7 999 | 7 462 | 7 112 | 88,9 | 95,3 | 172 | 178 |
| Pommern | 1 834 | 1 171 | 971 | 52,9 | 82,9 | 15 | 185 |
| Reformierte Kirche | 2 476 | 2 221 | 2 110 | 85,2 | 95,0 | 45 | 66 |
| Rheinland | 40 903 | 33 929 | 32 378 | 79,2 | 95,4 | 800 | 751 |
| Sachsen | 13 053 | 10 483 | 10 059 | 77,1 | 96,0 | 96 | 328 |
| Schaumburg-Lippe | 831 | 789 | 768 | 92,4 | 97,3 | 13 | 8 |
| Westfalen | 35 568 | 31 461 | 30 183 | 84,9 | 95,9 | 608 | 670 |
| Württemberg | 27 102 | 25 392 | 24 398 | 90,0 | 96,1 | 444 | 550 |
| Insgesamt | 337 438 | 292 602 | 279 607 | 82,9 | 95,6 | 5 308 | 7 687 |
| davon | | | | | | | |
| Östliche Gliedkirchen | 52 491 | 40 763 | 38 333 | 73,0 | 94,0 | 448 | 1 982 |
| Westliche Gliedkirchen | 284 947 | 251 839 | 241 274 | 84,7 | 95,8 | 4 860 | 5 705 |

¹⁾ Anteil der Bestattungen an den Verstorbenen.

Tabelle 6: Heiliges Abendmahl im Jahr 2010

| Gliedkirche | Abendmahlsfeiern | | | | | | |
|--|---|--|-------------------|----------------------------|--------------------------------|-------------------|----------------------------|
| | in Gottesdiensten oder im Anschluss daran | | | | als Haus- und Krankenabendmahl | | |
| | Feiern | Feiern je 100 Gottesdienstfeiern ¹⁾ | Teilnehmer/-innen | Teilnehmer/-innen je Feier | Feiern | Teilnehmer/-innen | Teilnehmer/-innen je Feier |
| | 1 | 2 | 3 | 4 | 5 | 6 | 7 |
| Anhalt | 950 | 25 | 22 441 | 24 | 39 | 136 | 3 |
| Baden | 12 024 | 27 | 529 274 | 44 | 1 387 | 5 442 | 4 |
| Bayern | 32 475 | 29 | 1 374 028 | 42 | 3 644 | 18 016 | 5 |
| Berlin-Brandenburg-schlesische Oberlausitz | 14 356 | 28 | 457 198 | 32 | 1 010 | 5 344 | 5 |
| Braunschweig | 4 594 | 23 | 137 050 | 30 | 233 | 1 220 | 5 |
| Bremen | 1 087 | 27 | 49 435 | 45 | 80 | 314 | 4 |
| Hannover | 19 854 | 25 | 811 625 | 41 | 1 819 | 10 786 | 6 |
| Hessen und Nassau | 15 514 | 22 | 619 982 | 40 | 2 571 | 9 632 | 4 |
| Kurhessen-Waldeck | 8 335 | 15 | 363 523 | 44 | 1 493 | 7 541 | 5 |
| Lippe | 1 370 | 26 | 71 294 | 52 | 88 | 500 | 6 |
| Mecklenburg | 3 576 | 24 | 107 105 | 30 | 256 | 1 057 | 4 |
| Mitteldeutschland | 15 774 | 21 | 341 090 | 22 | 938 | 7 350 | 8 |
| Nordelbien | 13 539 | 34 | 547 673 | 40 | 785 | 3 848 | 5 |
| Oldenburg | 2 744 | 27 | 104 531 | 38 | 204 | 734 | 4 |
| Pfalz | 5 393 | 19 | 224 432 | 42 | 632 | 4 046 | 6 |
| Pommern | 1 941 | 23 | 52 125 | 27 | 187 | 856 | 5 |
| Reformierte Kirche | 896 | 11 | 35 522 | 40 | 65 | 225 | 3 |
| Rheinland | 25 662 | 34 | 965 034 | 38 | 3 798 | 14 409 | 4 |
| Sachsen | 19 665 | 39 | 824 792 | 42 | 1 474 | 7 396 | 5 |
| Schaumburg-Lippe | 392 | 25 | 18 020 | 46 | 49 | 338 | 7 |
| Westfalen | 21 999 | 38 | 840 458 | 38 | 2 481 | 13 729 | 6 |
| Württemberg | 18 404 | 19 | 929 993 | 51 | 2 078 | 9 962 | 5 |
| Insgesamt | 240 544 | 26 | 9 426 625 | 39 | 25 311 | 122 881 | 5 |
| davon | | | | | | | |
| Östliche Gliedkirchen | 56 262 | 27 | 1 804 751 | 32 | 3 904 | 22 139 | 6 |
| Westliche Gliedkirchen | 184 282 | 26 | 7 621 874 | 41 | 21 407 | 100 742 | 5 |

¹⁾ Ohne Kindergottesdienste.

Tabelle 7a: Gottesdienste im Jahr 2010

| Gliederkirche | Gottesdienste an Sonn- und Feiertagen | | | | Anzahl der Werktagsgottesdienste | | | |
|--|---------------------------------------|---------------------------------|-------------------------------|-------------------------------|----------------------------------|---|---|--|
| | insgesamt | darunter | | | Passions- gottes- dienste | Jahres- schluss- gottes- dienste | Jugend- gottes- dienste an Werktagen | weitere Werktags- gottes- dienste |
| | | Familien- gottes- dienste | Jugend- gottes- dienste | Kinder- gottes- dienste | | | | |
| 1 | 2 | 3 | 4 | 5 | 6 | 7 | 8 | |
| Anhalt | 4 124 | 516 | 32 | 266 | 49 | 73 | 9 | 499 |
| Baden | 58 212 | 3 535 | 1 088 | 12 928 | 2 312 | 751 | 553 | 9 898 |
| Bayern | 143 014 | 5 944 | 1 887 | 29 288 | 3 208 | 1 860 | 813 | 25 897 |
| Berlin-Brandenburg- schlesische Oberlausitz | 61 184 | 4 895 | 779 | 9 362 | 457 | 989 | 447 | 4 063 |
| Braunschweig | 23 025 | 2 076 | 460 | 3 322 | 661 | 363 | 395 | 3 892 |
| Bremen | 5 037 | 297 | 103 | 1 000 | 128 | 62 | 70 | 919 |
| Hannover | 95 726 | 5 668 | 1 858 | 17 421 | 3 142 | 1 593 | 1 225 | 15 358 |
| Hessen und Nassau | 91 614 | 5 934 | 1 466 | 19 851 | 2 017 | 1 204 | 453 | 4 200 |
| Kurhessen-Waldeck | 68 612 | 3 855 | 1 149 | 13 494 | 1 536 | 985 | 275 | 6 111 |
| Lippe | 6 926 | 407 | 183 | 1 592 | 311 | 85 | 121 | 463 |
| Mecklenburg | 17 865 | 1 312 | 251 | 2 760 | 249 | 296 | 86 | 1 195 |
| Mitteldeutschland | 81 168 | 8 114 | 947 | 6 567 | 1 569 | 2 080 | 398 | 5 119 |
| Nordelbien | 48 196 | 4 596 | 1 437 | 8 073 | 1 342 | 640 | 854 | 6 600 |
| Oldenburg | 12 392 | 887 | 357 | 2 413 | 320 | 142 | 197 | 2 121 |
| Pfalz | 34 734 | 2 180 | 649 | 6 408 | 974 | 749 | 247 | 3 114 |
| Pommern | 9 726 | 1 153 | 110 | 1 128 | 164 | 294 | 91 | 684 |
| Reformierte Kirche | 11 771 | 603 | 206 | 3 411 | 223 | 143 | 29 | 311 |
| Rheinland | 94 152 | 8 534 | 1 964 | 18 888 | 2 899 | 1 183 | 883 | 33 926 |
| Sachsen | 71 543 | 3 091 | 392 | 20 803 | 724 | 974 | - | 6 989 |
| Schaumburg-Lippe | 2 038 | 91 | 39 | 438 | 83 | 27 | 25 | 131 |
| Westfalen | 72 831 | 5 664 | 2 205 | 14 794 | 3 152 | 979 | 955 | 14 167 |
| Württemberg | 139 462 | 6 930 | 2 136 | 41 587 | 2 373 | 1 564 | 653 | 18 079 |
| Insgesamt | 1 153 352 | 76 282 | 19 698 | 235 794 | 27 893 | 17 036 | 8 779 | 163 736 |
| davon | | | | | | | | |
| Östliche Gliedkirchen | 245 610 | 19 081 | 2 511 | 40 886 | 3 212 | 4 706 | 1 031 | 18 549 |
| Westliche Gliedkirchen | 907 742 | 57 201 | 17 187 | 194 908 | 24 681 | 12 330 | 7 748 | 145 187 |

Tabelle 7b: Gottesdienste und Gottesdienstbesuch im Jahr 2010

| Gliederkirche | Durchschnittlicher Gottesdienstbesuch ¹⁾ | | Gottesdienstfeiern und | | | | | |
|---|---|--|--|-------------------|--------------------|-------------------|-----------|-------------------|
| | insgesamt | in % der Kirchenmitglieder ²⁾ | am Sonntag Invokavit | | | | | |
| | | | Gottesdienst (ohne Kindergottesdienst) | | Kindergottesdienst | | insgesamt | |
| | | | Feiern | Teilnehmer/-innen | Feiern | Teilnehmer/-innen | Feiern | Teilnehmer/-innen |
| 1 | 2 | 3 | 4 | 5 | 6 | 7 | 8 | |
| Anhalt | 2 188 | 4,8 | 75 | 1 599 | 8 | 372 | 83 | 1 971 |
| Baden | 54 572 | 4,3 | 772 | 46 507 | 361 | 7 068 | 1 133 | 53 575 |
| Bayern | 109 326 | 4,3 | 1 849 | 90 192 | 863 | 11 217 | 2 712 | 101 409 |
| Berlin-Brandenburg-schlesische Oberlausitz | 35 179 | 3,2 | 938 | 29 019 | 263 | 3 564 | 1 201 | 32 583 |
| Braunschweig | 13 353 | 3,5 | 334 | 10 120 | 101 | 2 233 | 435 | 12 353 |
| Bremen | 5 361 | 2,3 | 69 | 4 062 | 23 | 777 | 92 | 4 839 |
| Hannover | 88 488 | 3,0 | 1 294 | 73 365 | 596 | 14 872 | 1 890 | 88 237 |
| Hessen und Nassau | 62 729 | 3,6 | 1 301 | 52 784 | 685 | 9 847 | 1 986 | 62 631 |
| Kurhessen-Waldeck | 35 499 | 3,9 | 930 | 28 699 | 450 | 5 706 | 1 380 | 34 405 |
| Lippe | 7 132 | 3,9 | 84 | 6 013 | 51 | 715 | 135 | 6 728 |
| Mecklenburg | 7 892 | 4,0 | 239 | 5 743 | 46 | 321 | 285 | 6 064 |
| Mitteldeutschland | 31 580 | 3,7 | 1 321 | 26 685 | 174 | 6 177 | 1 495 | 32 862 |
| Nordelbien | 44 009 | 2,2 | 681 | 34 932 | 174 | 4 893 | 855 | 39 825 |
| Oldenburg | 11 154 | 2,5 | 167 | 9 622 | 51 | 1 244 | 218 | 10 866 |
| Pfalz | 21 192 | 3,6 | 506 | 18 280 | 149 | 2 406 | 655 | 20 686 |
| Pommern | 3 802 | 3,9 | 157 | 3 065 | 27 | 964 | 184 | 4 029 |
| Reformierte Kirche | 8 433 | 4,7 | 163 | 7 192 | 94 | 1 220 | 257 | 8 412 |
| Rheinland | 82 177 | 2,9 | 1 286 | 69 383 | 867 | 16 485 | 2 153 | 85 868 |
| Sachsen | 51 311 | 6,5 | 830 | 39 242 | 476 | 4 612 | 1 306 | 43 854 |
| Schaumburg-Lippe | 2 387 | 4,1 | 26 | 1 986 | 14 | 336 | 40 | 2 322 |
| Westfalen | 72 408 | 2,9 | 962 | 59 619 | 400 | 10 839 | 1 362 | 70 458 |
| Württemberg | 112 331 | 5,0 | 1 649 | 97 913 | 1 284 | 19 398 | 2 933 | 117 311 |
| Insgesamt je 100 Kirchenmitglieder ²⁾ | 862 504 | 3,6 | 15 633 | 716 022 | 7 157 | 125 266 | 22 790 | 841 288 3,5 |
| davon | | | | | | | | |
| Östliche Gliedkirchen je 100 Kirchenmitglieder ²⁾ | 131 952 | 4,3 | 3 560 | 105 353 | 994 | 16 010 | 4 554 | 121 363 3,9 |
| Westliche Gliedkirchen je 100 Kirchenmitglieder ²⁾ | 730 552 | 3,5 | 12 073 | 610 669 | 6 163 | 109 256 | 18 236 | 719 925 3,4 |

¹⁾ Durchschnitt aus den Angaben der Teilnehmer/-innen an Gottesdiensten der Sonntage Invokavit und 1. Advent mit der Wertung zwei zu eins ohne Berücksichtigung von Kindergottesdiensten.

²⁾ Kirchenmitglieder Stand: 31.12.2009.

| Gottesdienstteilnehmer/-innen | | | | | | Christvespern und Metten am Heiligen Abend | | Gliedkirche |
|--|----------------------------|---|----------------------------|---|----------------------------|---|----------------------------|--|
| am Karfreitag (ohne Kindergottesdienst) | | am Erntedankfest (ohne Kindergottesdienst) | | am 1. Advent (ohne Kindergottesdienst) | | Feiern | Teil- nehmer/- innen | |
| Feiern | Teil- nehmer/- innen | Feiern | Teil- nehmer/- innen | Feiern | Teil- nehmer/- innen | | | |
| 9 | 10 | 11 | 12 | 13 | 14 | 15 | 16 | |
| 92 | 2 038 | 137 | 5 065 | 67 | 3 366 | 213 | 29 667 | Anhalt |
| 905 | 78 815 | 819 | 109 577 | 772 | 70 702 | 1 690 | 379 993 | Baden |
| 2 486 | 169 709 | 2 015 | 205 373 | 1 902 | 147 595 | 4 303 | 864 878 | Bayern |
| 1 358 | 50 390 | 1 328 | 82 359 | 791 | 47 500 | 2 717 | 512 739 | Berlin-Brandenburg- schlesische Oberlausitz |
| 480 | 13 299 | 415 | 33 410 | 341 | 19 820 | 885 | 149 806 | Braunschweig |
| 78 | 5 498 | 79 | 10 637 | 73 | 7 959 | 227 | 58 426 | Bremen |
| 1 624 | 82 807 | 1 608 | 192 028 | 1 331 | 118 734 | 4 998 | 967 629 | Hannover |
| 1 419 | 75 073 | 1 301 | 142 071 | 1 155 | 82 620 | 2 546 | 504 428 | Hessen und Nassau |
| 1 028 | 41 759 | 1 034 | 90 362 | 906 | 49 099 | 1 782 | 303 746 | Kurhessen-Waldeck |
| 97 | 5 842 | 93 | 13 696 | 86 | 9 370 | 225 | 58 185 | Lippe |
| 401 | 13 834 | 386 | 26 537 | 240 | 12 189 | 739 | 112 548 | Mecklenburg |
| 1 955 | 47 373 | 2 615 | 114 486 | 1 104 | 41 370 | 3 467 | 516 597 | Mitteldeutschland |
| 776 | 42 124 | 789 | 110 443 | 696 | 62 164 | 2 329 | 560 006 | Nordelbien |
| 208 | 8 666 | 191 | 21 221 | 368 | 14 219 | 517 | 114 973 | Oldenburg |
| 557 | 31 711 | 534 | 44 518 | 466 | 27 015 | 823 | 149 641 | Pfalz |
| 231 | 7 366 | 212 | 13 577 | 132 | 5 276 | 382 | 42 593 | Pommern |
| 157 | 7 071 | 169 | 15 704 | 148 | 10 914 | 247 | 47 326 | Reformierte Kirche |
| 1 446 | 102 991 | 1 333 | 151 981 | 1 242 | 107 765 | 3 179 | 684 213 | Rheinland |
| 1 009 | 61 324 | 1 094 | 115 538 | 785 | 75 448 | 1 832 | 496 648 | Sachsen |
| 34 | 2 026 | 24 | 5 233 | 26 | 3 190 | 85 | 27 570 | Schaumburg-Lippe |
| 1 112 | 76 017 | 980 | 131 043 | 954 | 97 985 | 2 659 | 659 543 | Westfalen |
| 1 790 | 137 002 | 1 726 | 247 296 | 1 671 | 141 168 | 3 137 | 744 949 | Württemberg |
| 19 243 | 1 062 735 4,4 | 18 882 | 1 882 155 7,8 | 15 256 | 1 155 468 4,8 | 38 982 | 7 986 104 33,0 | Insgesamt je 100 Kirchenmitglieder ¹⁾ |
| 5 046 | 182 325 5,9 | 5 772 | 357 562 11,6 | 3 119 | 185 149 6,0 | 9 350 | 1 710 792 55,4 | davon Östliche Gliedkirchen je 100 Kirchenmitglieder ²⁾ |
| 14 197 | 880 410 4,2 | 13 110 | 1 524 593 7,2 | 12 137 | 970 319 4,6 | 29 632 | 6 275 312 29,7 | Westliche Gliedkirchen je 100 Kirchenmitglieder ²⁾ |

¹⁾ Kirchenmitglieder Stand: 31.12.2009.

Tabelle 8a: Veranstaltungen und Seminare der Kirchengemeinden im Jahr 2010

| Gliedkirche | Evangelisationen, Evangelische / Kirchliche Wochen | | | | Bibelwochen | | | |
|--|--|-------------------|---|---|-----------------|-------------------|---|---|
| | Veranstaltungen | Teilnehmer/-innen | Teilnehmer/-innen je Gruppe/Veranstaltung | Teilnehmer/-innen je 1000 Kirchenmitglieder ¹⁾ | Veranstaltungen | Teilnehmer/-innen | Teilnehmer/-innen je Gruppe/Veranstaltung | Teilnehmer/-innen je 1000 Kirchenmitglieder ¹⁾ |
| | 1 | 2 | 3 | 4 | 5 | 6 | 7 | 8 |
| Anhalt | 6 | 816 | 136 | 18 | 39 | 1 016 | 26 | 22 |
| Baden | 94 | 8 714 | 93 | 7 | 400 | 14 037 | 35 | 11 |
| Bayern | 174 | 7 428 | 43 | 3 | 494 | 21 854 | 44 | 9 |
| Berlin-Brandenburg-schlesische Oberlausitz | 170 | 5 408 | 32 | 5 | 442 | 7 261 | 16 | 7 |
| Braunschweig | 14 | 530 | 38 | 1 | 101 | 4 564 | 45 | 12 |
| Bremen | 14 | 570 | 41 | 2 | 16 | 709 | 44 | 3 |
| Hannover | 156 | 9 555 | 61 | 3 | 259 | 13 869 | 54 | 5 |
| Hessen und Nassau | 129 | 11 134 | 86 | 6 | 384 | 13 581 | 35 | 8 |
| Kurhessen-Waldeck | 94 | 7 846 | 83 | 9 | 116 | 4 436 | 38 | 5 |
| Lippe | 8 | 1 370 | 171 | 7 | 29 | 1 053 | 36 | 6 |
| Mecklenburg | 45 | 1 874 | 42 | 10 | 396 | 6 153 | 16 | 31 |
| Mitteldeutschland | 59 | 4 610 | 78 | 5 | 768 | 27 579 | 36 | 32 |
| Nordelbien | 128 | 4 405 | 34 | 2 | 120 | 3 040 | 25 | 1 |
| Oldenburg | 6 | 292 | 49 | 1 | 35 | 858 | 25 | 2 |
| Pfalz | 205 | 3 686 | 18 | 6 | 150 | 5 349 | 36 | 9 |
| Pommern | 19 | 568 | 30 | 6 | 182 | 2 891 | 16 | 30 |
| Reformierte Kirche | 20 | 2 775 | 139 | 15 | 32 | 2 500 | 78 | 14 |
| Rheinland | 140 | 17 593 | 126 | 6 | 330 | 13 176 | 40 | 5 |
| Sachsen | 302 | 39 200 | 130 | 50 | 556 | 12 766 | 23 | 16 |
| Schaumburg-Lippe | 6 | 527 | 88 | 9 | 6 | 331 | 55 | 6 |
| Westfalen | 128 | 14 505 | 113 | 6 | 336 | 16 058 | 48 | 6 |
| Württemberg | 246 | 13 870 | 56 | 6 | 786 | 33 608 | 43 | 15 |
| Insgesamt | 2 163 | 157 276 | 73 | 7 | 5 977 | 206 689 | 35 | 9 |
| davon | | | | | | | | |
| Östliche Gliedkirchen | 601 | 52 476 | 87 | 17 | 2 383 | 57 666 | 24 | 19 |
| Westliche Gliedkirchen | 1 562 | 104 800 | 67 | 5 | 3 594 | 149 023 | 41 | 7 |

¹⁾ Kirchenmitglieder Stand: 31.12.2009.

| Veranstaltungen für Ökumene und Weltmission | | | | Kirchenmusikalische Veranstaltungen | | | | Gliedkirche |
|---|-------------------|---|---|-------------------------------------|-------------------|---|---|--|
| Veranstaltungen | Teilnehmer/-innen | Teilnehmer/-innen je Gruppe/Veranstaltung | Teilnehmer/-innen je 1000 Kirchenmitglieder ¹⁾ | Veranstaltungen | Teilnehmer/-innen | Teilnehmer/-innen je Gruppe/Veranstaltung | Teilnehmer/-innen je 1000 Kirchenmitglieder ¹⁾ | |
| 9 | 10 | 11 | 12 | 13 | 14 | 15 | 16 | |
| 70 | 2 039 | 29 | 44 | 345 | 31 263 | 91 | 680 | Anhalt |
| 1 078 | 44 316 | 41 | 35 | 3 020 | 362 586 | 120 | 285 | Baden |
| 2 593 | 115 688 | 45 | 45 | 6 353 | 728 327 | 115 | 283 | Bayern |
| 856 | 38 797 | 45 | 35 | 6 502 | 617 508 | 95 | 557 | Berlin-Brandenburg-schlesische Oberlausitz |
| 336 | 11 566 | 34 | 30 | 1 326 | 113 332 | 85 | 293 | Braunschweig |
| 67 | 2 627 | 39 | 11 | 593 | 66 664 | 112 | 290 | Bremen |
| 1 497 | 76 083 | 51 | 26 | 7 138 | 754 237 | 106 | 258 | Hannover |
| 1 457 | 57 193 | 39 | 33 | 4 127 | 381 313 | 92 | 220 | Hessen und Nassau |
| 1 000 | 44 694 | 45 | 49 | 2 700 | 283 149 | 105 | 307 | Kurhessen-Waldeck |
| 70 | 4 146 | 59 | 22 | 325 | 36 821 | 113 | 199 | Lippe |
| 146 | 5 135 | 35 | 26 | 1 792 | 165 975 | 93 | 846 | Mecklenburg |
| 890 | 28 728 | 32 | 33 | 5 645 | 376 272 | 67 | 438 | Mitteldeutschland |
| 872 | 34 383 | 39 | 17 | 5 821 | 566 076 | 97 | 278 | Nordelbien |
| 244 | 10 435 | 43 | 23 | 815 | 89 843 | 110 | 199 | Oldenburg |
| 678 | 25 016 | 37 | 43 | 1 107 | 120 415 | 109 | 207 | Pfalz |
| 167 | 5 190 | 31 | 54 | 1 368 | 118 468 | 87 | 1 229 | Pommern |
| 176 | 7 879 | 45 | 44 | 439 | 59 264 | 135 | 328 | Reformierte Kirche |
| 1 796 | 76 177 | 42 | 27 | 5 192 | 540 147 | 104 | 191 | Rheinland |
| 1 795 | 129 014 | 72 | 164 | 4 023 | 646 974 | 161 | 824 | Sachsen |
| 9 | 638 | 71 | 11 | 152 | 18 841 | 124 | 322 | Schaumburg-Lippe |
| 1 464 | 66 475 | 45 | 26 | 3 866 | 397 074 | 103 | 158 | Westfalen |
| 2 085 | 92 439 | 44 | 41 | 5 896 | 878 672 | 149 | 393 | Württemberg |
| 19 346 | 878 658 | 45 | 36 | 68 545 | 7 353 221 | 107 | 304 | Insgesamt |
| 3 924 | 208 903 | 53 | 68 | 19 675 | 1 956 460 | 99 | 633 | davon Östliche Gliedkirchen |
| 15 422 | 669 755 | 43 | 32 | 48 870 | 5 396 761 | 110 | 256 | Westliche Gliedkirchen |

¹⁾ Kirchenmitglieder Stand: 31.12.2009.

Tabelle 8a: Veranstaltungen und Seminare der Kirchengemeinden im Jahr 2010 - Fortsetzung -

| Gliedkirche | Veranstaltungen und Seminare über | | | | | |
|--|-----------------------------------|-------------------|---|---|-----------------|-------------------|
| | theologische Fragen | | | | soziale | |
| | Veranstaltungen | Teilnehmer/-innen | Teilnehmer/-innen je Gruppe/Veranstaltung | Teilnehmer/-innen je 1000 Kirchenmitglieder ¹⁾ | Veranstaltungen | Teilnehmer/-innen |
| | 17 | 18 | 19 | 20 | 21 | 22 |
| Anhalt | 102 | 1 558 | 15 | 34 | 26 | 548 |
| Baden | 2 146 | 39 615 | 18 | 31 | 592 | 19 274 |
| Bayern | 3 255 | 69 063 | 21 | 27 | 1 983 | 53 319 |
| Berlin-Brandenburg-schlesische Oberlausitz | 3 019 | 34 724 | 12 | 31 | 1 277 | 26 996 |
| Braunschweig | 1 352 | 19 088 | 14 | 49 | 482 | 20 635 |
| Bremen | 303 | 6 256 | 21 | 27 | 98 | 2 331 |
| Hannover | 2 954 | 63 700 | 22 | 22 | 2 129 | 55 725 |
| Hessen und Nassau | 2 117 | 42 795 | 20 | 25 | 986 | 27 544 |
| Kurhessen-Waldeck | 1 596 | 27 406 | 17 | 30 | 720 | 19 412 |
| Lippe | 271 | 4 179 | 15 | 23 | 146 | 2 455 |
| Mecklenburg | 482 | 5 265 | 11 | 27 | 154 | 4 098 |
| Mitteldeutschland | 2 157 | 19 870 | 9 | 23 | 535 | 8 637 |
| Nordelbien | 3 172 | 51 578 | 16 | 25 | 1 221 | 32 134 |
| Oldenburg | 466 | 6 739 | 14 | 15 | 168 | 2 321 |
| Pfalz | 1 670 | 25 033 | 15 | 43 | 734 | 14 014 |
| Pommern | 536 | 6 580 | 12 | 68 | 115 | 3 204 |
| Reformierte Kirche | 344 | 4 476 | 13 | 25 | 151 | 3 468 |
| Rheinland | 4 601 | 76 705 | 17 | 27 | 2 104 | 58 849 |
| Sachsen | 611 | 9 898 | 16 | 13 | 99 | 3 184 |
| Schaumburg-Lippe | 63 | 1 251 | 20 | 21 | 30 | 1 124 |
| Westfalen | 2 741 | 54 237 | 20 | 22 | 1 705 | 56 949 |
| Württemberg | 6 553 | 179 349 | 27 | 80 | 2 504 | 85 385 |
| Insgesamt | 40 511 | 749 365 | 18 | 31 | 17 959 | 501 606 |
| davon | | | | | | |
| Östliche Gliedkirchen | 6 907 | 77 895 | 11 | 25 | 2 206 | 46 667 |
| Westliche Gliedkirchen | 33 604 | 671 470 | 20 | 32 | 15 753 | 454 939 |

¹⁾ Kirchenmitglieder Stand: 31.12.2009.

| Fragen | | Weitere Veranstaltungen | | | | Gliedkirche |
|---|---|-------------------------|-------------------|---|---|--|
| Teilnehmer/-innen je Gruppe/Veranstaltung | Teilnehmer/-innen je 1000 Kirchenmitglieder ¹⁾ | Veranstaltungen | Teilnehmer/-innen | Teilnehmer/-innen je Gruppe/Veranstaltung | Teilnehmer/-innen je 1000 Kirchenmitglieder ¹⁾ | |
| 23 | 24 | 25 | 26 | 27 | 28 | |
| 21 | 12 | 233 | 18 773 | 81 | 408 | Anhalt |
| 33 | 15 | 1 741 | 245 447 | 141 | 193 | Baden |
| 27 | 21 | 4 438 | 503 044 | 113 | 196 | Bayern |
| 21 | 24 | 2 607 | 267 445 | 103 | 241 | Berlin-Brandenburg-schlesische Oberlausitz |
| 43 | 53 | 1 172 | 115 730 | 99 | 300 | Braunschweig |
| 24 | 10 | 277 | 35 442 | 128 | 154 | Bremen |
| 26 | 19 | 3 962 | 785 561 | 198 | 269 | Hannover |
| 28 | 16 | 2 755 | 281 466 | 102 | 163 | Hessen und Nassau |
| 27 | 21 | 2 191 | 214 915 | 98 | 233 | Kurhessen-Waldeck |
| 17 | 13 | 249 | 26 277 | 106 | 142 | Lippe |
| 27 | 21 | 736 | 51 475 | 70 | 262 | Mecklenburg |
| 16 | 10 | 2 256 | 140 257 | 62 | 163 | Mitteldeutschland |
| 26 | 16 | 2 534 | 303 010 | 120 | 149 | Nordelbien |
| 14 | 5 | 458 | 52 284 | 114 | 116 | Oldenburg |
| 19 | 24 | 1 051 | 118 302 | 113 | 203 | Pfalz |
| 28 | 33 | 326 | 31 557 | 97 | 327 | Pommern |
| 23 | 19 | 269 | 26 248 | 98 | 145 | Reformierte Kirche |
| 28 | 21 | 4 058 | 450 350 | 111 | 159 | Rheinland |
| 32 | 4 | 3 736 | 288 261 | 77 | 367 | Sachsen |
| 37 | 19 | 98 | 13 668 | 139 | 233 | Schaumburg-Lippe |
| 33 | 23 | 2 452 | 390 767 | 159 | 155 | Westfalen |
| 34 | 38 | 5 967 | 676 979 | 113 | 303 | Württemberg |
| 28 | 21 | 43 566 | 5 037 258 | 116 | 208 | Insgesamt |
| 21 | 15 | 9 894 | 797 768 | 81 | 258 | davon Östliche Gliedkirchen |
| 29 | 22 | 33 672 | 4 239 490 | 126 | 201 | Westliche Gliedkirchen |

¹⁾ Kirchenmitglieder Stand: 31.12.2009.

Tabelle 8b: Kinder- und Jugendarbeit im Jahr 2010

| Gliedkirche | Kindergruppen | | | | Jugendgruppen | | | | Gruppen |
|--|---------------|-------------------|-----------------------------|---|---------------|-------------------|-----------------------------|---|---------------|
| | Gruppen | Teilnehmer/-innen | Teilnehmer/-innen je Gruppe | Teilnehmer/-innen je 1000 Kirchenmitglieder ¹⁾ | Gruppen | Teilnehmer/-innen | Teilnehmer/-innen je Gruppe | Teilnehmer/-innen je 1000 Kirchenmitglieder ¹⁾ | |
| | 1 | 2 | 3 | 4 | 5 | 6 | 7 | 8 | |
| Anhalt | 105 | 848 | 8 | 18 | 24 | 229 | 10 | 5 | 26 |
| Baden | 877 | 8 742 | 10 | 7 | 682 | 6 269 | 9 | 5 | 624 |
| Bayern | 1 413 | 15 625 | 11 | 6 | 1 252 | 13 904 | 11 | 5 | 1 631 |
| Berlin-Brandenburg-schlesische Oberlausitz | 1 632 | 13 503 | 8 | 12 | 730 | 6 834 | 9 | 6 | 350 |
| Braunschweig | 345 | 3 116 | 9 | 8 | 205 | 1 688 | 8 | 4 | 222 |
| Bremen | 107 | 1 204 | 11 | 5 | 89 | 893 | 10 | 4 | 130 |
| Hannover | 1 235 | 13 297 | 11 | 5 | 1 116 | 11 319 | 10 | 4 | 1 443 |
| Hessen und Nassau | 1 329 | 12 009 | 9 | 7 | 941 | 7 637 | 8 | 4 | 934 |
| Kurhessen-Waldeck | 812 | 8 184 | 10 | 9 | 520 | 4 673 | 9 | 5 | 454 |
| Lippe | 160 | 1 481 | 9 | 8 | 163 | 1 340 | 8 | 7 | 111 |
| Mecklenburg | 580 | 5 620 | 10 | 29 | 119 | 941 | 8 | 5 | 86 |
| Mitteldeutschland | 2 555 | 18 359 | 7 | 21 | 355 | 2 677 | 8 | 3 | 200 |
| Nordelbien | 1 214 | 10 330 | 9 | 5 | 936 | 7 987 | 9 | 4 | 587 |
| Oldenburg | 159 | 2 007 | 13 | 4 | 177 | 1 746 | 10 | 4 | 195 |
| Pfalz | 303 | 3 106 | 10 | 5 | 242 | 1 968 | 8 | 3 | 262 |
| Pommern | 244 | 1 820 | 7 | 19 | 65 | 565 | 9 | 6 | 33 |
| Reformierte Kirche | 123 | 1 360 | 11 | 8 | 103 | 929 | 9 | 5 | 125 |
| Rheinland | 2 038 | 26 483 | 13 | 9 | 1 902 | 25 040 | 13 | 9 | 1 618 |
| Sachsen | 2 845 | 26 970 | 9 | 34 | 645 | 6 942 | 11 | 9 | 346 |
| Schaumburg-Lippe | 24 | 369 | 15 | 6 | 35 | 353 | 10 | 6 | 37 |
| Westfalen | 1 249 | 11 250 | 9 | 4 | 1 159 | 9 189 | 8 | 4 | 1 312 |
| Württemberg | 3 006 | 34 977 | 12 | 16 | 1 630 | 18 966 | 12 | 8 | 1 887 |
| Insgesamt | 22 355 | 220 660 | 10 | 9 | 13 090 | 132 089 | 10 | 5 | 12 613 |
| davon | | | | | | | | | |
| Östliche Gliedkirchen | 7 961 | 67 120 | 8 | 22 | 1 938 | 18 188 | 9 | 6 | 1 041 |
| Westliche Gliedkirchen | 14 394 | 153 540 | 11 | 7 | 11 152 | 113 901 | 10 | 5 | 11 572 |

¹⁾ Kirchenmitglieder Stand: 31.12.2009.

| Eltern-Kind-Gruppen | | | Kinderbibelwochen, -kirchentage | | | | Weitere Veranstaltungen zur Kinder- und Jugendarbeit | | | |
|---------------------|-----------------------------|---|---------------------------------|-------------------|------------------------------------|---|--|-------------------|------------------------------------|---|
| Teilnehmer/-innen | Teilnehmer/-innen je Gruppe | Teilnehmer/-innen je 1000 Kirchenmitglieder ¹⁾ | Veranstaltungen | Teilnehmer/-innen | Teilnehmer/-innen je Veranstaltung | Teilnehmer/-innen je 1000 Kirchenmitglieder ¹⁾ | Veranstaltungen | Teilnehmer/-innen | Teilnehmer/-innen je Veranstaltung | Teilnehmer/-innen je 1000 Kirchenmitglieder ¹⁾ |
| 10 | 11 | 12 | 13 | 14 | 15 | 16 | 17 | 18 | 19 | 20 |
| 320 | 12 | 7 | 22 | 558 | 25 | 12 | 219 | 7 245 | 33 | 158 |
| 6 862 | 11 | 5 | 403 | 17 080 | 42 | 13 | 605 | 16 249 | 27 | 13 |
| 18 778 | 12 | 7 | 1 011 | 51 017 | 50 | 20 | 2 853 | 69 792 | 24 | 27 |
| 3 745 | 11 | 3 | 357 | 8 336 | 23 | 8 | 1 275 | 41 455 | 33 | 37 |
| 2 098 | 9 | 5 | 104 | 4 016 | 39 | 10 | 723 | 15 984 | 22 | 41 |
| 1 278 | 10 | 6 | 17 | 689 | 41 | 3 | 306 | 6 037 | 20 | 26 |
| 13 833 | 10 | 5 | 742 | 30 242 | 41 | 10 | 2 887 | 80 887 | 28 | 28 |
| 8 743 | 9 | 5 | 576 | 19 172 | 33 | 11 | 2 686 | 53 876 | 20 | 31 |
| 4 666 | 10 | 5 | 407 | 14 059 | 35 | 15 | 1 525 | 41 304 | 27 | 45 |
| 1 061 | 10 | 6 | 63 | 2 980 | 47 | 16 | 281 | 5 693 | 20 | 31 |
| 1 002 | 12 | 5 | 215 | 3 789 | 18 | 19 | 363 | 9 006 | 25 | 46 |
| 1 901 | 10 | 2 | 309 | 10 023 | 32 | 12 | 890 | 18 751 | 21 | 22 |
| 5 035 | 9 | 2 | 503 | 18 076 | 36 | 9 | 2 433 | 42 230 | 17 | 21 |
| 1 972 | 10 | 4 | 93 | 2 646 | 28 | 6 | 288 | 6 495 | 23 | 14 |
| 2 723 | 10 | 5 | 185 | 4 724 | 26 | 8 | 637 | 13 987 | 22 | 24 |
| 394 | 12 | 4 | 84 | 1 729 | 21 | 18 | 174 | 5 756 | 33 | 60 |
| 1 009 | 8 | 6 | 48 | 1 697 | 35 | 9 | 155 | 2 533 | 16 | 14 |
| 19 951 | 12 | 7 | 1 152 | 38 970 | 34 | 14 | 3 609 | 96 618 | 27 | 34 |
| 4 396 | 13 | 6 | 683 | 23 310 | 34 | 30 | 275 | 5 189 | 19 | 7 |
| 332 | 9 | 6 | 19 | 1 212 | 64 | 21 | 32 | 988 | 31 | 17 |
| 12 078 | 9 | 5 | 758 | 32 251 | 43 | 13 | 2 135 | 59 172 | 28 | 23 |
| 24 694 | 13 | 11 | 849 | 49 464 | 58 | 22 | 2 114 | 72 098 | 34 | 32 |
| 136 871 | 11 | 6 | 8 600 | 336 040 | 39 | 14 | 26 465 | 671 345 | 25 | 28 |
| 11 758 | 11 | 4 | 1 670 | 47 745 | 29 | 15 | 3 196 | 87 402 | 27 | 28 |
| 125 113 | 11 | 6 | 6 930 | 288 295 | 42 | 14 | 23 269 | 583 943 | 25 | 28 |

¹⁾ Kirchenmitglieder Stand: 31.12.2009.

Tabelle 9a: Ehrenamtliche Mitarbeit in den Arbeitsfeldern der Gemeinde im Jahr 2010

| Gliedkirche | Kirchenvorstand, Gemeindeausschüsse | | | | Gottesdienst und Kirchenmusik | | | | | | |
|--|---|-----------------|---|-----------------|----------------------------------|-----------------|-----------------------|-----------------|---|-----------------|---------------------------------|
| | Mitglieder im Kirchenvorstand (Presbyterium, Ältestenrat) | | Mitglieder in ständigen Ausschüssen und sonstigen Gemeindegremien | | Kindergottesdienst-helfer/-innen | | Lektoren/ Lektorinnen | | Prädikanten/ Prädikantinnen/ Laienprediger/-innen, Predigthelfer/-innen | | Kirchen-Posau-Sing-Instrukreise |
| | ins-gesamt | darunter Frauen | ins-gesamt | darunter Frauen | ins-gesamt | darunter Frauen | ins-gesamt | darunter Frauen | ins-gesamt | darunter Frauen | ins-gesamt |
| | 1 | 2 | 3 | 4 | 5 | 6 | 7 | 8 | 9 | 10 | 11 |
| Anhalt | 882 | 506 | 261 | 149 | 75 | 72 | 151 | 95 | 8 | 5 | 1 199 |
| Baden | 5 183 | 2 901 | 4 288 | 2 482 | 3 453 | 2 888 | 628 | 378 | 743 | 351 | 24 368 |
| Bayern | 14 105 | 7 304 | 11 659 | 6 347 | 8 682 | 7 846 | 5 264 | 2 791 | 1 059 | 428 | 54 726 |
| Berlin-Brandenburg-schlesische Oberlausitz | 9 396 | 5 201 | 6 259 | 3 522 | 1 834 | 1 608 | 3 002 | 1 648 | 391 | 167 | 21 583 |
| Braunschweig | 2 690 | 1 577 | 1 883 | 1 193 | 936 | 801 | 395 | 246 | 195 | 100 | 8 233 |
| Bremen | 508 | 239 | 1 772 | 1 025 | 241 | 198 | 375 | 229 | 58 | 24 | 3 633 |
| Hannover | 10 897 | 5 991 | 10 246 | 5 743 | 6 090 | 5 452 | 2 718 | 1 731 | 827 | 474 | 57 186 |
| Hessen und Nassau | 12 022 | 7 079 | 12 045 | 6 857 | 4 267 | 3 737 | 1 099 | 712 | 1 567 | 702 | 28 393 |
| Kurhessen-Waldeck | 8 922 | 5 133 | 6 136 | 3 366 | 2 982 | 2 733 | 887 | 541 | 242 | 101 | 21 285 |
| Lippe | 898 | 461 | 1 171 | 677 | 329 | 270 | 233 | 147 | - | - | 4 056 |
| Mecklenburg | 2 740 | 1 677 | 1 816 | 1 076 | 541 | 508 | 935 | 571 | 122 | 66 | 5 730 |
| Mitteldeutschland | 14 523 | 8 488 | 2 535 | 1 405 | 1 658 | 1 414 | 2 072 | 1 241 | 2 383 | 1 525 | 17 255 |
| Nordelbien | 6 281 | 3 346 | 7 515 | 4 085 | 2 281 | 1 943 | 3 053 | 1 862 | 343 | 176 | 31 894 |
| Oldenburg | 1 361 | 697 | 1 167 | 594 | 497 | 453 | 731 | 501 | - | - | 5 700 |
| Pfalz | 5 158 | 3 017 | 3 099 | 1 805 | 1 346 | 1 153 | 286 | 146 | 181 | 76 | 8 913 |
| Pommern | 1 311 | 800 | 869 | 503 | 250 | 226 | 421 | 274 | 66 | 30 | 2 595 |
| Reformierte Kirche | 1 249 | 621 | 1 581 | 860 | 647 | 556 | 378 | 260 | 130 | 50 | 4 000 |
| Rheinland | 8 678 | 4 704 | 8 793 | 5 037 | 5 220 | 4 293 | 2 853 | 1 623 | 408 | 223 | 44 268 |
| Sachsen | 7 066 | 3 169 | 6 130 | 2 802 | 4 236 | 3 680 | 4 600 | 2 180 | 530 | 167 | 29 230 |
| Schaumburg-Lippe | 199 | 99 | 313 | 161 | 117 | 98 | 84 | 54 | 13 | 7 | 1 141 |
| Westfalen | 5 779 | 2 908 | 8 871 | 5 034 | 4 273 | 3 465 | 5 699 | 3 516 | 590 | 264 | 34 700 |
| Württemberg | 11 114 | 5 883 | 8 651 | 4 648 | 9 169 | 7 444 | - | - | 4 923 | 1 695 | 62 728 |
| Insgesamt | 130 962 | 71 801 | 107 060 | 59 371 | 59 124 | 50 838 | 35 864 | 20 746 | 14 779 | 6 631 | 472 816 |
| davon | | | | | | | | | | | |
| Östliche Gliedkirchen | 35 918 | 19 841 | 17 870 | 9 457 | 8 594 | 7 508 | 11 181 | 6 009 | 3 500 | 1 960 | 77 592 |
| Westliche Gliedkirchen | 95 044 | 51 960 | 89 190 | 49 914 | 50 530 | 43 330 | 24 683 | 14 737 | 11 279 | 4 671 | 395 224 |

| | | | ständige Gemeindegremien | | | | ehrenamtliche diakonische Arbeit in der Gemeinde | | | | | |
|--------------------------------------|--|----------------|--|----------------|--|----------------|---|----------------|--|----------------|---|----------------|
| chor, nenchor, oder mental- | Mitarbeiter/-innen in Gruppen, die mehrmals im Jahr Gottesdienste mitgestalten | | Gruppenleiter/- innen und Mitarbeiter/-innen in der Kinder- und Jugendarbeit | | Gruppenleiter/- innen und Mitarbeiter/-innen in Erwachsenen- kreisen | | Besucher/-innen von kranken Menschen in der Gemeinde | | Besucher/-innen in Altenheimen, Krankenhäusern u.ä. Einrichtungen | | Mitarbeiter/-innen in sozialen Brennpunkten der Gemeinde | |
| | darunter Frauen | ins- gesamt | darunter Frauen | ins- gesamt | darunter Frauen | ins- gesamt | darunter Frauen | ins- gesamt | darunter Frauen | ins- gesamt | darunter Frauen | ins- gesamt |
| 12 | 13 | 14 | 15 | 16 | 17 | 18 | 19 | 20 | 21 | 22 | 23 | 24 |
| 893 | 193 | 136 | 54 | 48 | 107 | 89 | 133 | 121 | 78 | 69 | 28 | 23 |
| 15 926 | 4 085 | 2 932 | 6 443 | 3 723 | 5 080 | 3 641 | 1 362 | 1 215 | 1 521 | 1 361 | 111 | 80 |
| 33 407 | 10 892 | 7 802 | 9 897 | 6 910 | 9 048 | 7 089 | 1 930 | 1 655 | 2 564 | 2 221 | 1 297 | 967 |
| 14 521 | 3 196 | 2 311 | 1 901 | 1 250 | 2 202 | 1 680 | 1 978 | 1 744 | 1 195 | 985 | 997 | 628 |
| 6 137 | 1 649 | 1 283 | 1 400 | 955 | 1 518 | 1 284 | 915 | 830 | 926 | 805 | 117 | 83 |
| 2 357 | 567 | 384 | 573 | 367 | 620 | 457 | 274 | 235 | 189 | 168 | 123 | 87 |
| 39 726 | 10 221 | 7 752 | 9 611 | 6 592 | 9 991 | 7 922 | 3 150 | 2 809 | 2 723 | 2 436 | 769 | 584 |
| 18 090 | 6 702 | 4 984 | 5 401 | 3 914 | 5 619 | 4 499 | 3 205 | 2 694 | 1 778 | 1 578 | 413 | 249 |
| 13 728 | 4 660 | 3 347 | 2 644 | 2 016 | 2 812 | 2 307 | 2 151 | 1 806 | 1 113 | 914 | 352 | 252 |
| 2 721 | 688 | 502 | 721 | 462 | 486 | 388 | 243 | 214 | 220 | 198 | 175 | 139 |
| 4 229 | 997 | 702 | 362 | 257 | 390 | 301 | 529 | 482 | 311 | 280 | 50 | 43 |
| 11 618 | 2 777 | 1 958 | 1 129 | 884 | 1 250 | 1 016 | 1 932 | 1 638 | 775 | 685 | 221 | 187 |
| 23 216 | 3 982 | 2 951 | 5 008 | 3 266 | 4 082 | 3 388 | 1 278 | 1 182 | 1 174 | 1 038 | 634 | 459 |
| 4 102 | 866 | 584 | 978 | 709 | 939 | 807 | 399 | 368 | 343 | 310 | 35 | 35 |
| 6 360 | 2 104 | 1 522 | 1 500 | 1 097 | 1 786 | 1 431 | 879 | 729 | 556 | 478 | 161 | 127 |
| 1 815 | 351 | 260 | 162 | 136 | 185 | 160 | 192 | 172 | 114 | 104 | 13 | 10 |
| 2 772 | 678 | 486 | 713 | 490 | 770 | 607 | 501 | 437 | 420 | 367 | 90 | 76 |
| 30 656 | 10 177 | 7 485 | 9 442 | 6 120 | 8 307 | 6 417 | 4 157 | 3 573 | 3 758 | 3 284 | 1 279 | 879 |
| 18 677 | 3 312 | 2 094 | 2 981 | 2 051 | 2 751 | 1 780 | 1 988 | 1 706 | 1 116 | 922 | 316 | 238 |
| 718 | 277 | 205 | 155 | 109 | 139 | 109 | 127 | 115 | 75 | 67 | 5 | 3 |
| 22 708 | 7 410 | 5 289 | 7 925 | 5 045 | 8 816 | 6 894 | 3 404 | 3 059 | 2 548 | 2 272 | 751 | 556 |
| 39 830 | 11 185 | 7 483 | 17 392 | 11 083 | 13 314 | 9 936 | 3 493 | 3 008 | 3 352 | 2 796 | 853 | 645 |
| 314 207 | 86 969 | 62 452 | 86 392 | 57 484 | 80 212 | 62 202 | 34 220 | 29 792 | 26 849 | 23 338 | 8 790 | 6 350 |
| 51 753 | 10 826 | 7 461 | 6 589 | 4 626 | 6 885 | 5 026 | 6 752 | 5 863 | 3 589 | 3 045 | 1 625 | 1 129 |
| 262 454 | 76 143 | 54 991 | 79 803 | 52 858 | 73 327 | 57 176 | 27 468 | 23 929 | 23 260 | 20 293 | 7 165 | 5 221 |

Tabelle 9a: Ehrenamtliche Mitarbeit in den Arbeitsfeldern der Gemeinden im Jahr 2010 – Fortsetzung –

| Gliedkirche | Ehrenamtliche diakonische Arbeit in der Gemeinde | | | | | | | | | | |
|--|--|-----------------|--|-----------------|--|-----------------|--|-----------------|--|-----------------|--|
| | Mitarbeiter/-innen in der Obdachlosenhilfe | | Mitarbeiter/-innen zur Begleitung von Menschen in besonderen Lebenssituationen | | Mitarbeiter/-innen in Kindertagesstätten, Horten, zur Hausaufgabenbetreuung u.ä. | | Mitarbeiter/-innen in anderen Feldern gemeindlicher Diakonie | | Mitarbeiter/-innen im gemeindlichen Besuchsdienst (z.B. Neuzugezogene, Jubilare, u.ä.) | | Mitarbeiter/-innen in der Öffentlichkeitsarbeit (z.B. Gebrief- |
| | ins-gesamt | darunter Frauen | ins-gesamt | darunter Frauen | ins-gesamt | darunter Frauen | ins-gesamt | darunter Frauen | ins-gesamt | darunter Frauen | darunter Frauen |
| | 25 | 26 | 27 | 28 | 29 | 30 | 31 | 32 | 33 | 34 | 35 |
| Anhalt | - | - | 20 | 13 | 23 | 17 | 40 | 34 | 193 | 170 | 56 |
| Baden | 915 | 675 | 785 | 575 | 343 | 279 | 831 | 654 | 4 610 | 3 926 | 1 569 |
| Bayern | 229 | 147 | 711 | 557 | 869 | 701 | 2 094 | 1 615 | 4 941 | 4 022 | 2 790 |
| Berlin-Brandenburg-schlesische Oberlausitz | 293 | 167 | 523 | 389 | 244 | 189 | 1 006 | 680 | 2 734 | 2 305 | 1 630 |
| Braunschweig | 21 | 18 | 143 | 124 | 114 | 96 | 581 | 500 | 1 652 | 1 416 | 806 |
| Bremen | 97 | 60 | 101 | 81 | 113 | 98 | 189 | 112 | 291 | 248 | 163 |
| Hannover | 169 | 136 | 742 | 574 | 958 | 776 | 1 775 | 1 369 | 8 803 | 7 646 | 3 452 |
| Hessen und Nassau | 409 | 354 | 508 | 313 | 925 | 703 | 1 370 | 970 | 5 592 | 4 548 | 2 993 |
| Kurhessen-Waldeck | 37 | 26 | 383 | 327 | 394 | 302 | 923 | 682 | 3 174 | 2 461 | 1 239 |
| Lippe | - | - | 39 | 27 | 46 | 41 | 186 | 139 | 521 | 425 | 222 |
| Mecklenburg | 3 | 3 | 52 | 47 | 29 | 23 | 154 | 119 | 917 | 776 | 413 |
| Mitteldeutschland | 31 | 28 | 255 | 192 | 76 | 71 | 333 | 273 | 2 531 | 2 119 | 1 182 |
| Nordelbien | 193 | 128 | 753 | 615 | 557 | 431 | 1 051 | 845 | 3 061 | 2 709 | 1 541 |
| Oldenburg | 7 | 2 | 138 | 117 | 91 | 79 | 116 | 85 | 591 | 497 | 324 |
| Pfalz | 162 | 128 | 131 | 91 | 379 | 306 | 542 | 354 | 1 635 | 1 219 | 796 |
| Pommern | 1 | 1 | 32 | 28 | 12 | 8 | 31 | 26 | 290 | 253 | 188 |
| Reformierte Kirche | 29 | 21 | 108 | 71 | 36 | 33 | 309 | 235 | 654 | 480 | 258 |
| Rheinland | 179 | 141 | 1 011 | 841 | 1 443 | 1 163 | 2 756 | 2 228 | 8 246 | 7 144 | 3 335 |
| Sachsen | 138 | 76 | 390 | 308 | 267 | 220 | 676 | 524 | 3 917 | 3 158 | 1 093 |
| Schaumburg-Lippe | 1 | - | 28 | 23 | 21 | 18 | 25 | 19 | 97 | 91 | 76 |
| Westfalen | 175 | 124 | 596 | 459 | 793 | 663 | 3 285 | 2 713 | 4 190 | 3 659 | 1 992 |
| Württemberg | 378 | 283 | 1 443 | 1 188 | 814 | 671 | 3 134 | 2 341 | 13 088 | 11 351 | 2 842 |
| Insgesamt | 3 467 | 2 518 | 8 892 | 6 960 | 8 547 | 6 888 | 21 407 | 16 517 | 71 728 | 60 623 | 28 960 |
| davon | | | | | | | | | | | |
| Östliche Gliedkirchen | 466 | 275 | 1 272 | 977 | 651 | 528 | 2 240 | 1 656 | 10 582 | 8 781 | 4 562 |
| Westliche Gliedkirchen | 3 001 | 2 243 | 7 620 | 5 983 | 7 896 | 6 360 | 19 167 | 14 861 | 61 146 | 51 842 | 24 398 |

Tätigkeitsfelder ehrenamtlicher Arbeit

| ter/-innen Öffent- arbeit meinde- redaktion) | Gemeindebrief- verteiler/-innen | | Mitarbeiter/-innen in der Ökumene oder Eine/Dritte-Welt- Arbeit | | Mitarbeiter/-innen auf Gemeindefesten und Gemeindebasaren | | Mitarbeiter/-innen im kirchlichen Verwaltungsdienst (ohne Kirchen- vorstandstätigkeit) | | Mitarbeiter/-innen in Projekten, Maßnah- men und Angeboten der Kinder- und Jugendarbeit | | Mitarbeiter/-innen in anderen Tätigkeitsfeldern | | |
|--|------------------------------------|----------------|--|----------------|--|----------------|--|----------------|---|----------------|---|----------------|--------------------|
| | darunter Frauen | ins- gesamt | darunter Frauen | ins- gesamt | darunter Frauen | ins- gesamt | darunter Frauen | ins- gesamt | darunter Frauen | ins- gesamt | darunter Frauen | ins- gesamt | darunter Frauen |
| 36 | 37 | 38 | 39 | 40 | 41 | 42 | 43 | 44 | 45 | 46 | 47 | 48 | |
| | 32 | 724 | 579 | 11 | 8 | 1 023 | 770 | 56 | 40 | 101 | 69 | 289 | 158 |
| | 938 | 11 391 | 8 709 | 1 383 | 1 044 | 18 001 | 12 196 | 325 | 240 | 3 586 | 2 350 | 3 640 | 2 329 |
| | 1 642 | 35 003 | 27 173 | 4 081 | 3 296 | 32 199 | 21 715 | 1 240 | 796 | 8 330 | 5 560 | 9 736 | 6 893 |
| | 957 | 7 911 | 5 857 | 825 | 664 | 12 742 | 8 938 | 668 | 533 | 2 437 | 1 675 | 3 406 | 2 174 |
| | 704 | 2 898 | 2 177 | 271 | 210 | 5 066 | 3 482 | 161 | 128 | 1 468 | 968 | 1 300 | 726 |
| | 110 | 975 | 670 | 104 | 83 | 1 786 | 1 214 | 79 | 60 | 512 | 309 | 648 | 425 |
| | 2 172 | 27 626 | 21 568 | 2 044 | 1 679 | 27 572 | 19 706 | 620 | 378 | 9 139 | 5 862 | 9 565 | 6 434 |
| | 1 823 | 15 233 | 10 448 | 1 896 | 1 519 | 22 597 | 15 346 | 485 | 254 | 5 148 | 3 439 | 4 558 | 3 279 |
| | 813 | 7 945 | 5 410 | 1 343 | 1 129 | 12 733 | 8 344 | 209 | 131 | 2 975 | 2 025 | 2 798 | 1 638 |
| | 137 | 2 492 | 1 915 | 168 | 115 | 1 361 | 976 | 21 | 15 | 657 | 449 | 438 | 271 |
| | 259 | 3 087 | 2 391 | 171 | 146 | 2 833 | 2 060 | 93 | 77 | 823 | 601 | 1 042 | 640 |
| | 789 | 7 093 | 5 490 | 518 | 413 | 10 260 | 7 117 | 619 | 506 | 1 336 | 972 | 3 173 | 1 806 |
| | 1 013 | 7 646 | 5 379 | 1 649 | 1 354 | 14 703 | 10 819 | 435 | 304 | 4 701 | 2 998 | 4 754 | 3 371 |
| | 188 | 2 670 | 1 848 | 224 | 170 | 2 254 | 1 652 | 82 | 59 | 775 | 555 | 889 | 716 |
| | 796 | 4 706 | 3 196 | 801 | 630 | 8 417 | 5 423 | 124 | 84 | 1 493 | 1 004 | 1 062 | 682 |
| | 114 | 1 206 | 885 | 106 | 95 | 1 084 | 799 | 45 | 27 | 226 | 148 | 522 | 337 |
| | 150 | 2 145 | 1 378 | 170 | 142 | 2 506 | 1 785 | 89 | 49 | 514 | 344 | 489 | 262 |
| | 1 986 | 30 944 | 23 783 | 3 048 | 2 311 | 30 760 | 21 152 | 276 | 178 | 9 056 | 5 938 | 6 820 | 4 590 |
| | 684 | 15 039 | 11 969 | 514 | 364 | 10 151 | 6 912 | 412 | 333 | 2 148 | 1 482 | 4 859 | 3 047 |
| | 32 | 533 | 419 | 44 | 29 | 693 | 443 | 8 | 7 | 136 | 95 | 100 | 51 |
| | 1 129 | 20 075 | 15 109 | 2 185 | 1 579 | 21 037 | 14 299 | 372 | 260 | 5 683 | 3 574 | 5 164 | 3 590 |
| | 1 663 | 26 559 | 21 343 | 3 591 | 2 966 | 41 811 | 28 769 | 502 | 346 | 15 949 | 10 347 | 11 236 | 7 366 |
| | 18 131 | 233 901 | 177 696 | 25 147 | 19 946 | 281 589 | 193 917 | 6 921 | 4 805 | 77 193 | 50 764 | 76 488 | 50 785 |
| | 2 835 | 35 060 | 27 171 | 2 145 | 1 690 | 38 093 | 26 596 | 1 893 | 1 516 | 7 071 | 4 947 | 13 291 | 8 162 |
| | 15 296 | 198 841 | 150 525 | 23 002 | 18 256 | 243 496 | 167 321 | 5 028 | 3 289 | 70 122 | 45 817 | 63 197 | 42 623 |

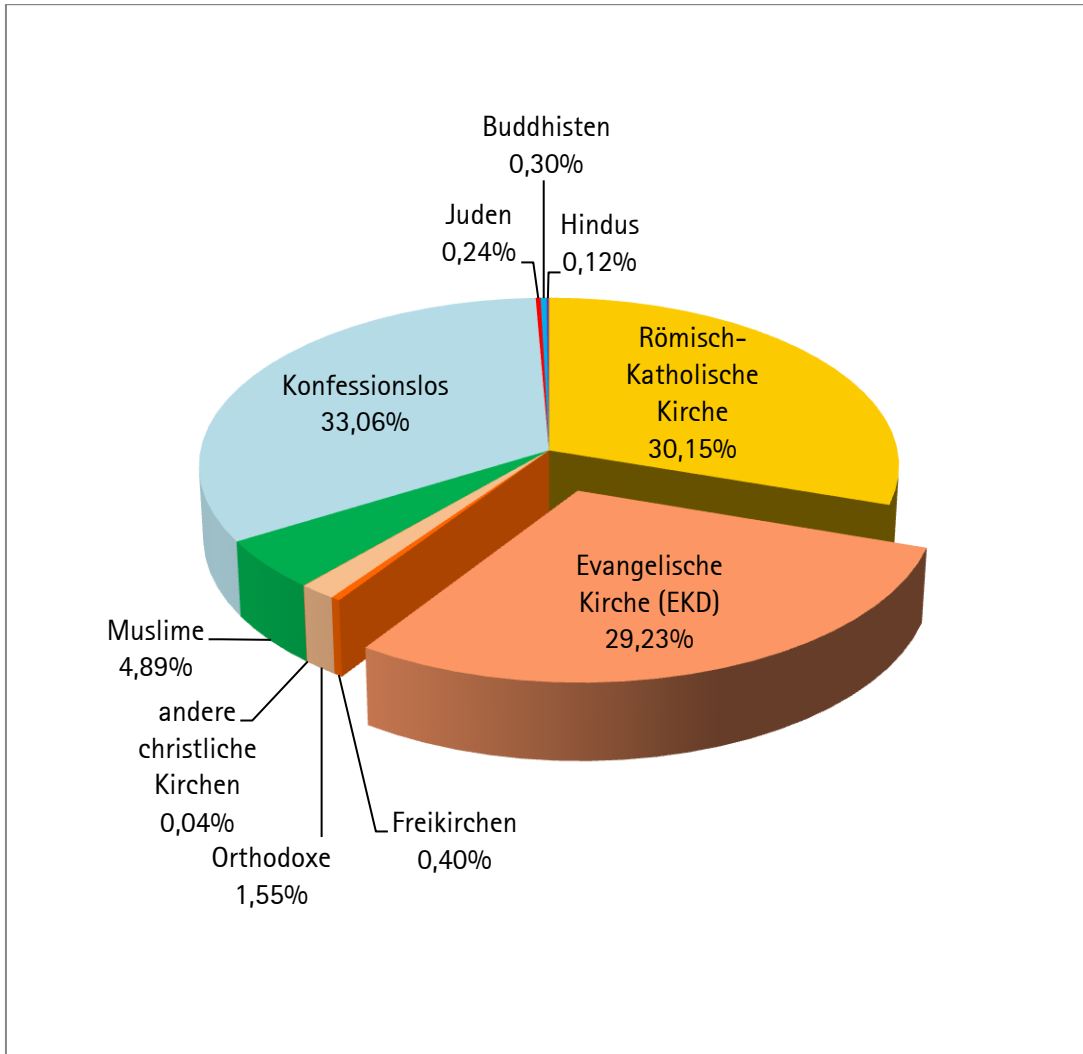
Tabelle 9b: Ehrenamtliche Mitarbeit in der Gemeinde im Jahr 2010

| Gliedkirche | Unentgeltlich tätige Mitarbeiterinnen und Mitarbeiter | | | |
|--|---|--|-----------------|----------------|
| | insgesamt | | darunter Frauen | |
| | Anzahl | je 100 Kirchenmitglieder ¹⁾ | Anzahl | in % von Sp. 1 |
| | 1 | 2 | 3 | 4 |
| Anhalt | 3 011 | 7 | 2 117 | 70,3 |
| Baden | 55 094 | 4 | 37 943 | 68,9 |
| Bayern | 149 189 | 6 | 102 865 | 68,9 |
| Berlin-Brandenburg- schlesische Oberlausitz | 44 262 | 4 | 30 070 | 67,9 |
| Braunschweig | 17 959 | 5 | 12 913 | 71,9 |
| Bremen | 8 137 | 4 | 5 624 | 69,1 |
| Hannover | 128 522 | 4 | 92 584 | 72,0 |
| Hessen und Nassau | 61 888 | 4 | 42 381 | 68,5 |
| Kurhessen-Waldeck | 43 790 | 5 | 30 042 | 68,6 |
| Lippe | 9 331 | 5 | 6 603 | 70,8 |
| Mecklenburg | 12 036 | 6 | 8 318 | 69,1 |
| Mitteldeutschland | 37 670 | 4 | 25 445 | 67,5 |
| Nordelbien | 65 279 | 3 | 46 828 | 71,7 |
| Oldenburg | 14 035 | 3 | 9 880 | 70,4 |
| Pfalz | 21 259 | 4 | 14 648 | 68,9 |
| Pommern | 5 470 | 6 | 3 723 | 68,1 |
| Reformierte Kirche | 9 738 | 5 | 6 446 | 66,2 |
| Rheinland | 116 004 | 4 | 82 908 | 71,5 |
| Sachsen | 64 633 | 8 | 42 438 | 65,7 |
| Schaumburg-Lippe | 2 491 | 4 | 1 767 | 70,9 |
| Westfalen | 88 443 | 4 | 63 771 | 72,1 |
| Württemberg | 149 522 | 7 | 104 746 | 70,1 |
| Insgesamt | 1 107 763 | 5 | 774 060 | 69,9 |
| davon | | | | |
| Östliche Gliedkirchen | 167 082 | 5 | 112 111 | 67,1 |
| Westliche Gliedkirchen | 940 681 | 4 | 661 949 | 70,4 |

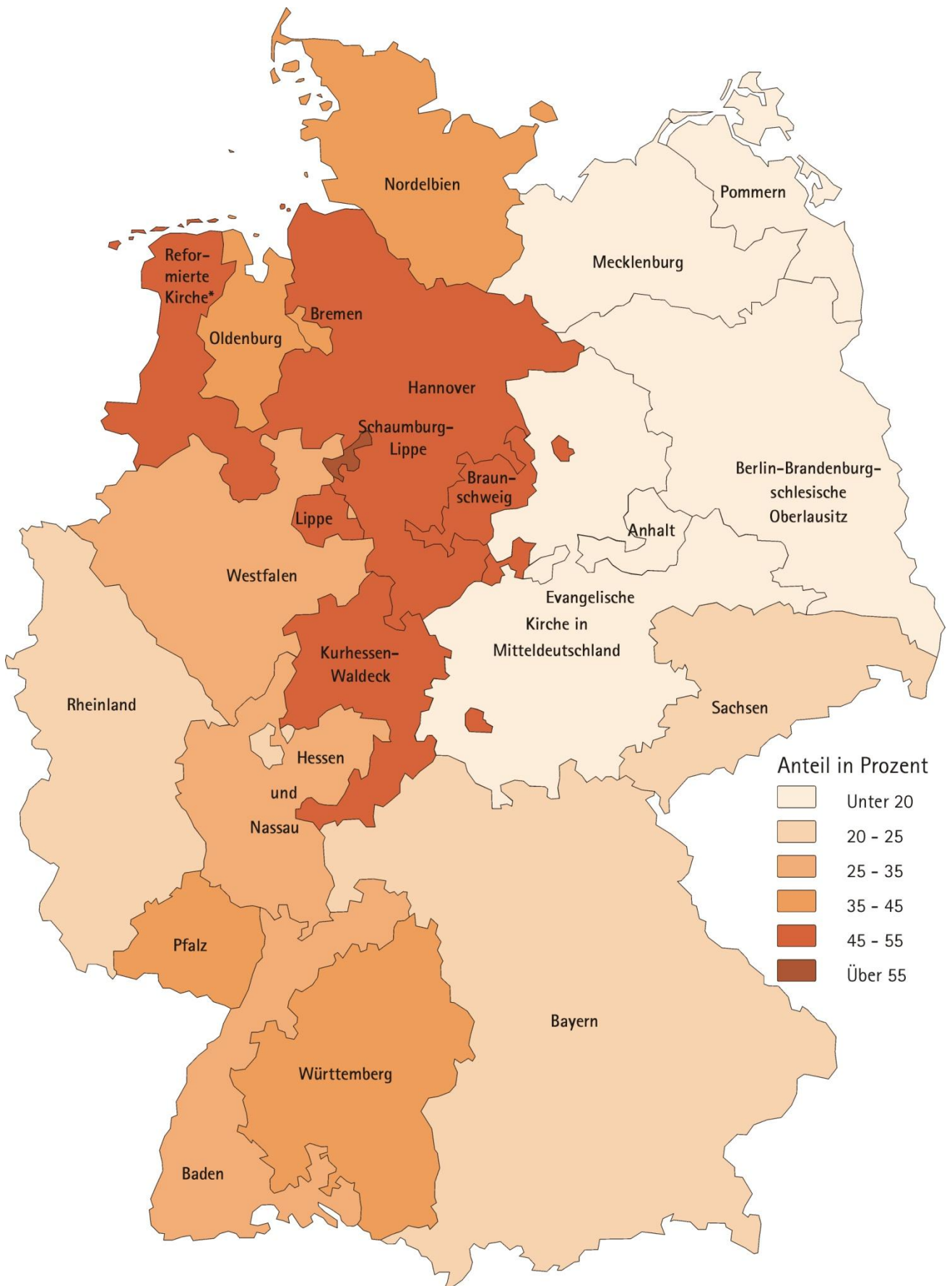
¹⁾ Kirchenmitglieder Stand: 31.12.2009.

Grafikteil

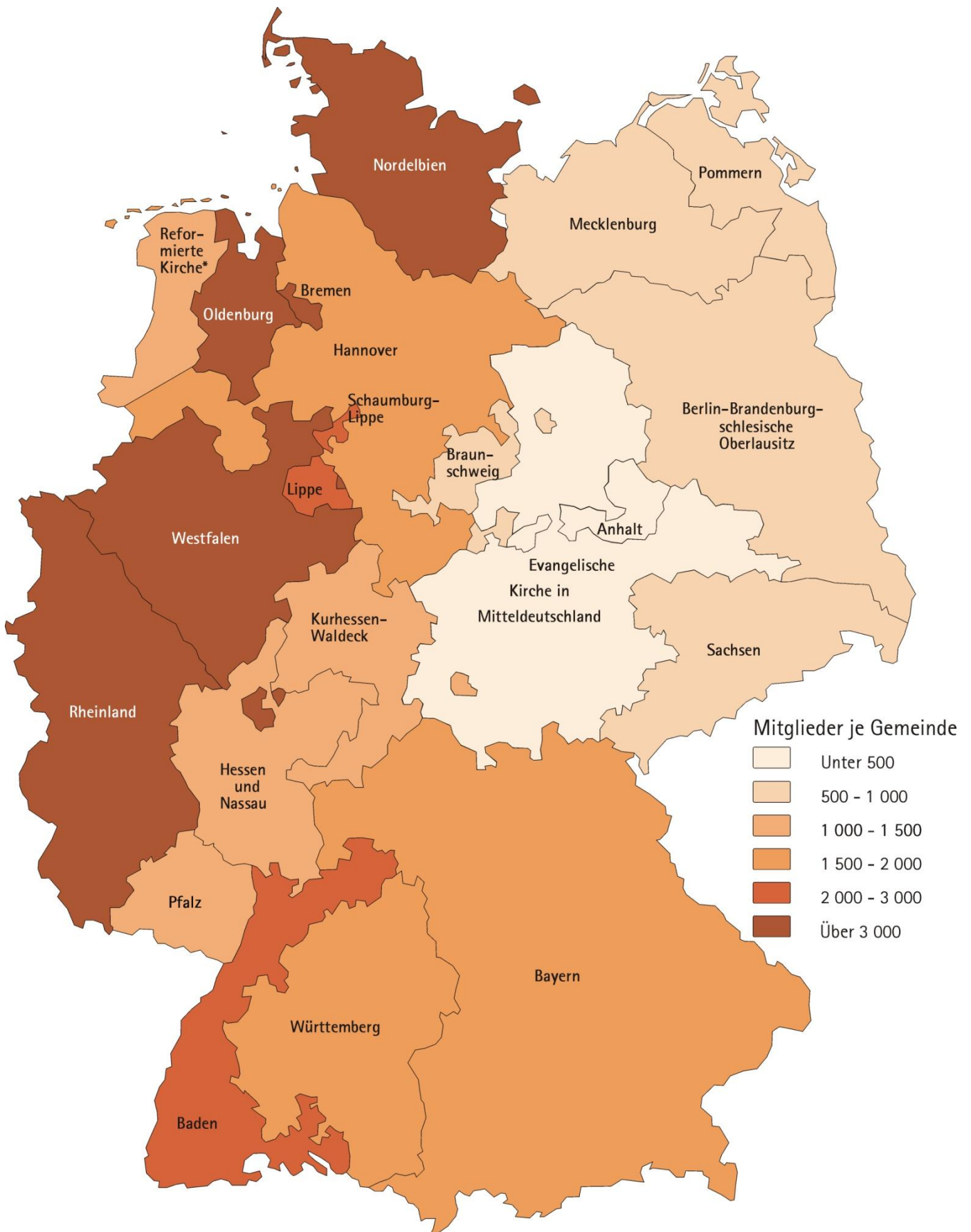
Grafik 1: Religionszugehörigkeit in Deutschland



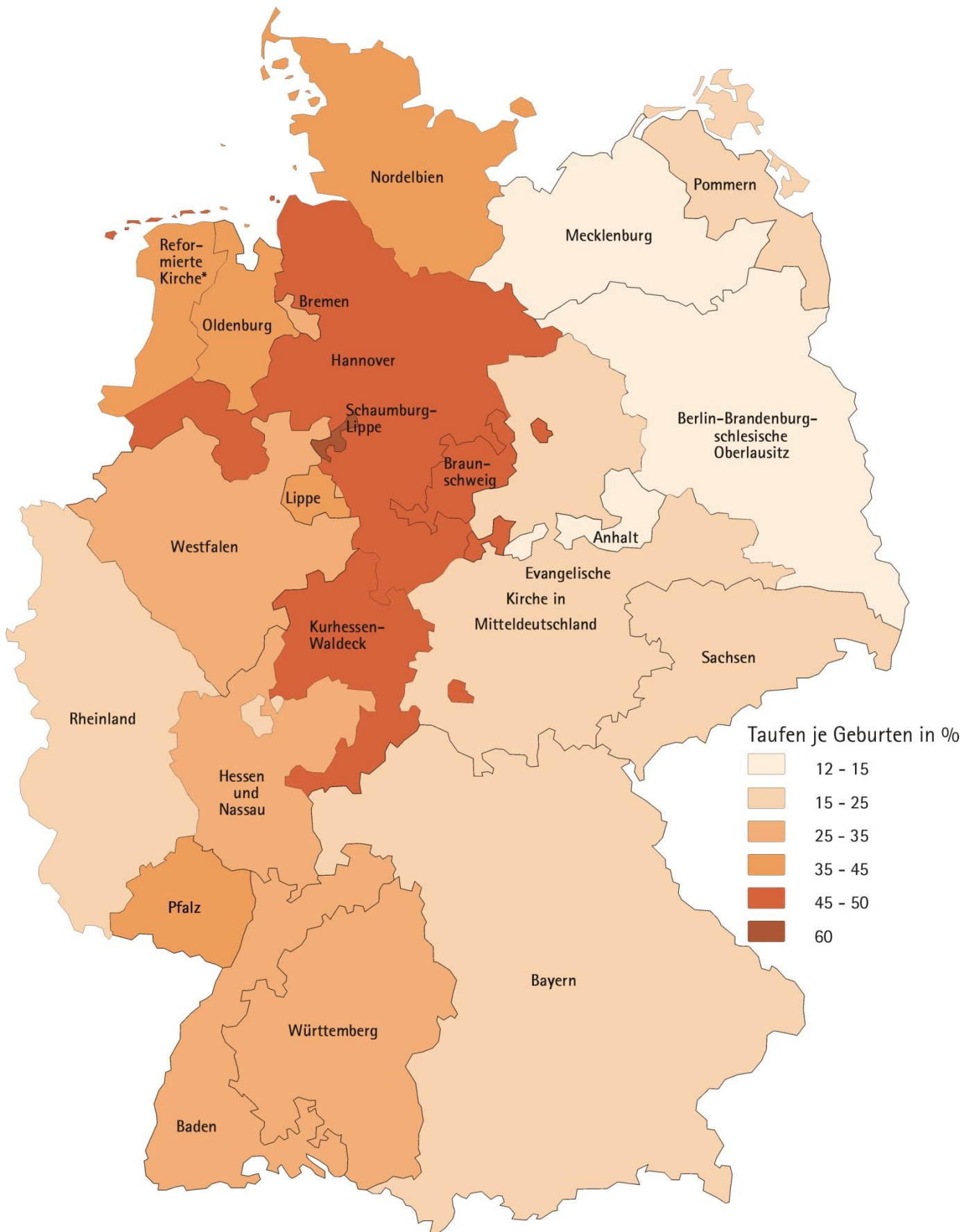
Grafik 2: Anteil der Kirchenmitglieder an der Bevölkerung am 31.12.2010



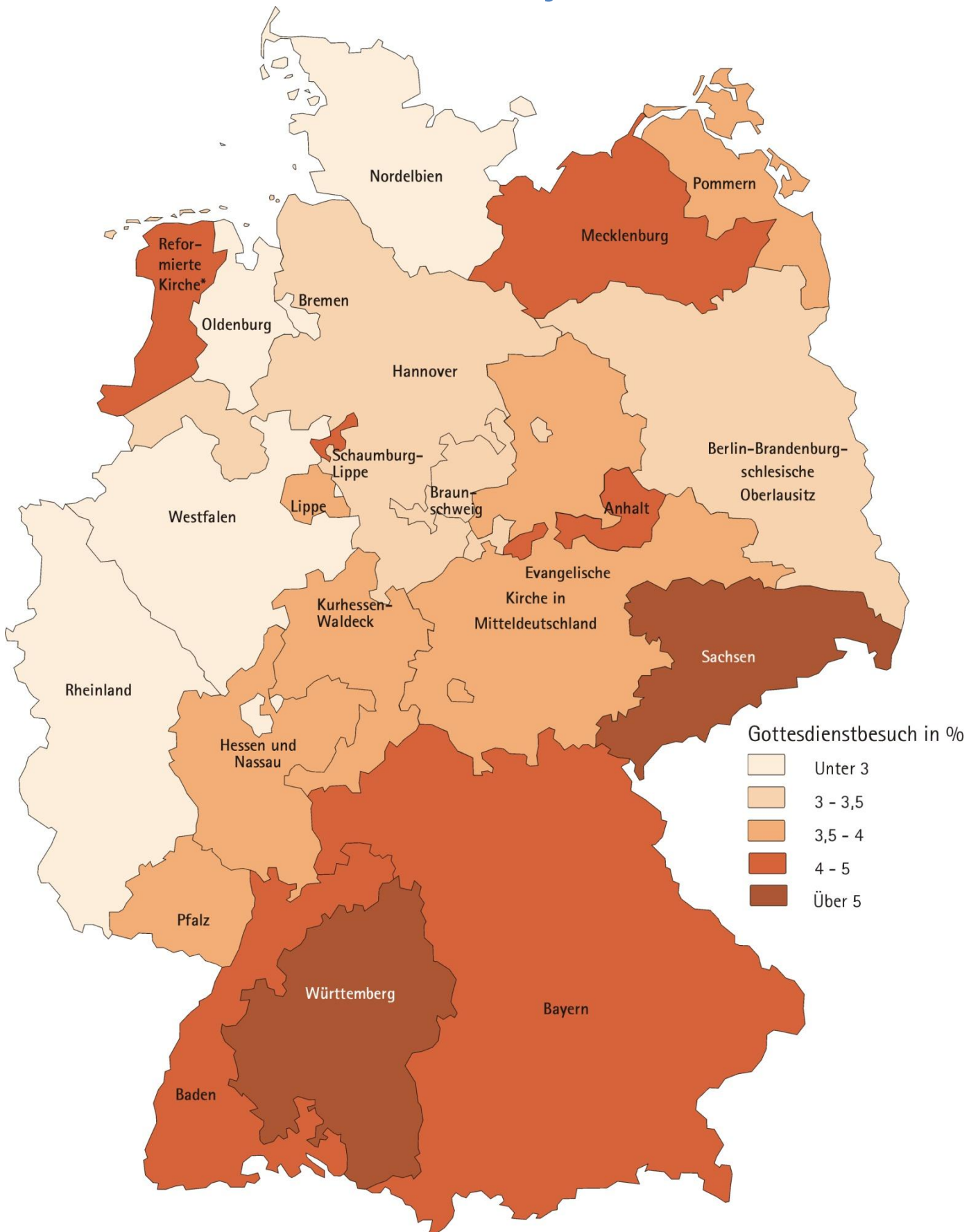
Grafik 3: Kirchenmitglieder je Gemeinde am 31.12.2010



Grafik 4: Evangelische Kindertaufen in Prozent der Geburten insgesamt im Jahr 2010



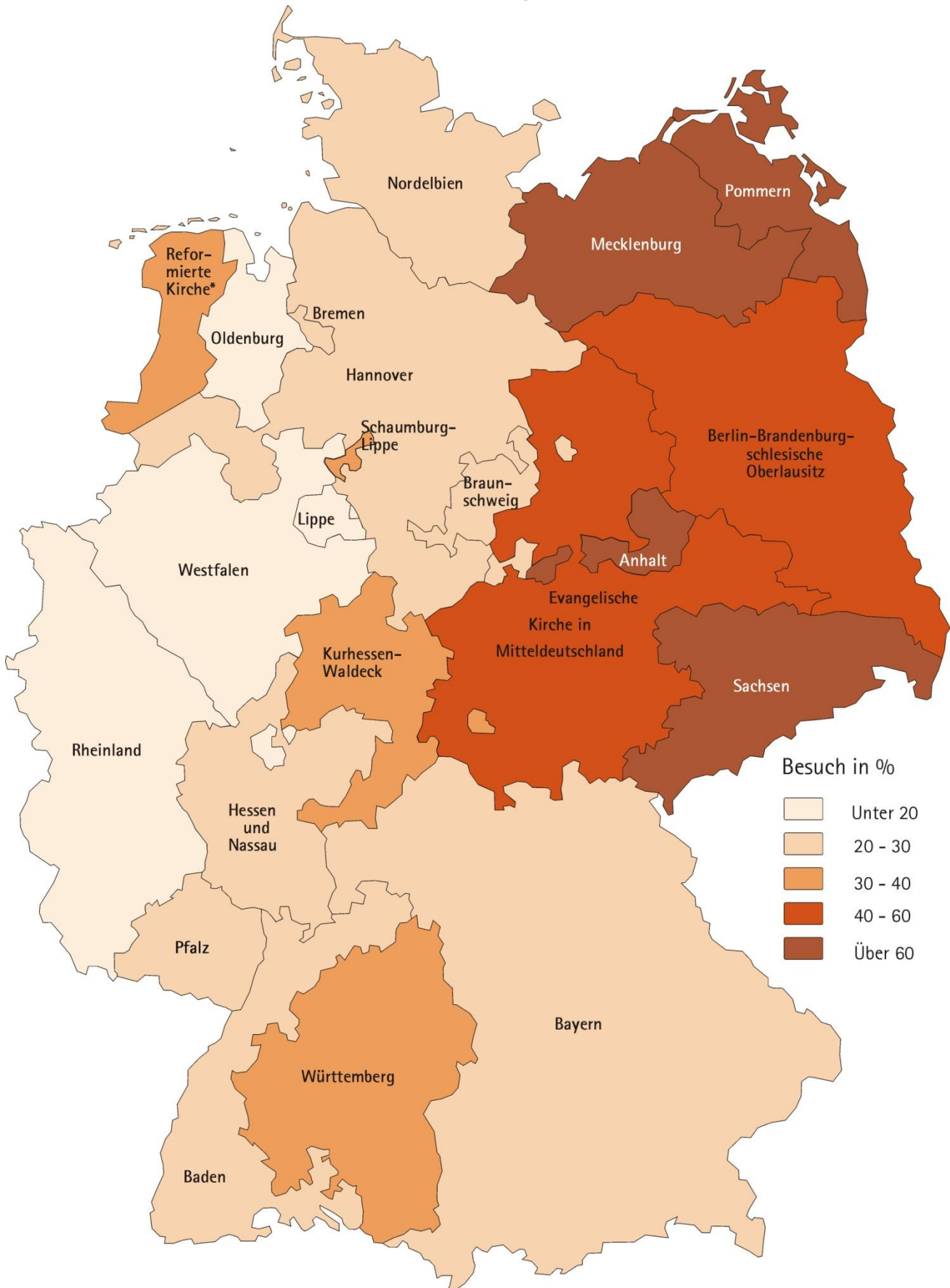
Grafik 5: Durchschnittlicher sonntäglicher Gottesdienstbesuch
in Prozent der Kirchenmitglieder im Jahr 2010



Grafik 6: Gottesdienstbesuch am Heiligen Abend
in Prozent der Kirchenmitglieder im Jahr 2010



Grafik 7: Besuch kirchenmusikalischer Veranstaltungen
in Prozent der Kirchenmitglieder im Jahr 2010



Grafik 8: Ehrenamtliche Mitarbeit in den Kirchengemeinden von 1997 bis 2010



Allgemeine Bemerkungen zu allen Tabellen

Wenn in den einzelnen Tabellenfeldern keine Zahlen eingetragen sind, so bedeutet:

- = nichts vorhanden
- 0 = mehr als nichts, aber weniger als die Hälfte der kleinsten Einheit, die in der Tabelle zur Darstellung gebracht werden kann
- .
- = Zahlenwert unbekannt
- x = Tabellenfach gesperrt, weil Aussage nicht sinnvoll bzw. Fragestellung trifft nicht zu.

Außerdem bedeutet die Kennzeichnung einer Zahl mit

- r = berichtigte Zahl.

Abweichungen in den Summen bei absoluten Zahlen und Prozentziffern (das Additionsergebnis ergibt nicht genau die Summe bzw. nicht genau 100 %) entstehen durch das Auf- und Abrunden der einzelnen Zahlen bzw. Prozentziffern.

Bevölkerungsdaten: Statistisches Bundesamt, www.destatis.de

Copyright: Kirchenamt der EKD Hannover – Referat Statistik

Telefon: 0511 / 27 96 - 359, Telefax: 0511 / 27 96 - 99348, statistik@ekd.de
Evangelische Kirche in Deutschland - Referat Statistik - www.ekd.de/statistik

